



Diário oficial eletrônico do município de

PRUDENTÓPOLIS

Autorizado pela Lei 2.030/2013

www.prudentopolis.pr.gov.br

SEGUNDA - FEIRA, 27 DE JANEIRO DE 2020

Edição 1767
48 páginas



EXPEDIENTE

ORGÃO DE DIVULGAÇÃO DOS ATOS OFICIAIS DO MUNICÍPIO DE PRUDENTÓPOLIS - ESTADO DO PARANÁ

AUTORIZADO PELA LEI 1.431 DE 06/04/2005 E
LEI MUNICIPAL Nº 2.030/2013

ENDEREÇO ELETRÔNICO DE VEICULAÇÃO: <https://www.prudentopolis.pr.gov.br/diario-oficial/>

E-MAIL: diariooficial@prudentopolis.pr.gov.br - FONE: 42 3446 8000

COORDENAÇÃO/DIREÇÃO: Secretário Municipal de Administração

TRIAGEM EDITORIAL: Lidiane Kozak

RESPONSABILIDADE TÉCNICA: Rodrigo Augusto G. Salante - DRT Nº 1353/PR

APOIO TÉCNICO: Paulo Ariel Pechefist - Gerente do Departamento Municipal de TI

Edifício da Prefeitura Municipal

Rua Rui Barbosa, 801 - CEP: 84400-000

EQUIPE DE ADMINISTRAÇÃO DO MUNICÍPIO:

PREFEITO MUNICIPAL: Adelmo Luiz Klosowski

VICE - PREFEITO MUNICIPAL: Osnei Stadler

SECRETÁRIO MUNICIPAL DE ADMINISTRAÇÃO INTERINO: Alex Fabiano Garcia

SECRETÁRIA MUNICIPAL DE AGRICULTURA: Dayanne Louise do Prado

SECRETÁRIA MUNICIPAL DE ASSISTÊNCIA SOCIAL: Beatriz Aparecida Klosowski

SECRETÁRIA MUNICIPAL DE CULTURA: Nadir Vozivoda

SECRETÁRIA MUNICIPAL DE EDUCAÇÃO: Jane Aparecida de Souza Grande

SECRETÁRIO MUNICIPAL DE ESPORTES E RECREAÇÃO: Adriano Cardozo

SECRETÁRIO MUNICIPAL DE INDÚSTRIA, COMÉRCIO E DESENVOLVIMENTO ECONÔMICO: Meron Elizio Ternouski

SECRETÁRIO MUNICIPAL DE FINANÇAS: João Carlos Bini

SECRETÁRIA MUNICIPAL DE TURISMO: Cristiane Guimarães Boiko Rossetim

SECRETÁRIO MUNICIPAL DE PLANEJAMENTO E OBRAS: Humberto José Sanches

SECRETÁRIO MUNICIPAL DE MEIO AMBIENTE: Luiz Felipe Daciuk

SECRETÁRIO MUNICIPAL DE TRANSPORTES E INFRAESTRUTURA: Luiz Carlos de Almeida

SECRETÁRIO MUNICIPAL DE SAÚDE: Luiz Carlos Mendes Ferreira Júnior

CHEFE DE GABINETE DO PREFEITO MUNICIPAL: Alex Fabiano Garcia

CONTROLADOR GERAL DO MUNICÍPIO: Ariel Alex dos Santos

CÂMARA MUNICIPAL DE PRUDENTÓPOLIS

Rua Rui Barbosa, 845 - CEP: 84400-000

Fone: 42 3446-8600 - Caixa Postal: 91

email: atendimento@cmprudentopolis.pr.gov.br

VEREADOR: Jaison Kuhn - Presidente

VEREADOR: Lademiro Budnik - Vice-Presidente

VEREADOR: Iroslaw Woruby - 1º Secretário

VEREADOR: José Pereira Neto - 2º Secretário

VEREADORA: Soraia Valeria Bubniak

VEREADORA: Carina Gasparim Rampi

VEREADOR: Luciano Marcos Antonio

VEREADOR: Anderson Alexandre Lemos

VEREADOR: Marcos Roberto Lachovicz

VEREADOR: Audio Charachouski

VEREADOR: Osmário Batista

VEREADOR: Adão Kostecki Primo

VEREADOR: Ivo Proczikevicz

DECRETOS

DECRETO Nº. 054/2020

“Regulamenta os prazos para entrega de informações fiscais a serem apresentadas pelas instituições financeiras regulamentadas pelo Banco Central do Brasil, e dá outras providências.”

O Prefeito Municipal de Prudentópolis, Estado do Paraná, no uso de suas atribuições legais, com fulcro no artigo 55, inciso IX da Lei Orgânica Municipal e artigos 160, 161 e 270 da Lei Municipal nº 1.335, de 30/12/2002 - Código Tributário do Município de Prudentópolis - CTM e conforme o protocolado sob nº 11104/2019;

DECRETA

Art. 1º. Poderão ser solicitados documentos e informações que possibilitem a convalidação e/ou complementação das informações previstas na Declaração de Informações Fiscais para Instituições Financeiras - DES/IF:

I- em formato eletrônico, através de sistemas e/ou ferramentas já disponíveis para os respectivos contribuintes, no prazo de 10 (dez) dias a contar da data de ciência da intimação/notificação da Secretaria Municipal de Finanças por meio do agente fiscal competente para tal;

II- em formato digital, no prazo de 15 (quinze) dias a contar da data de ciência da intimação/ notificação da Secretaria Municipal de Finanças por meio de agente fiscal competente para tal;

III- por meio físico (impresso), no prazo de 30 (trinta) dias a contar da data de ciência da intimação/notificação da Secretaria Municipal de Finanças por meio do agente fiscal competente para tal.

Paragrafo Único: O Secretário Municipal de Finanças ou a autoridade a quem delegar, poderá, através da Instrução Normativa, determinar quais os documentos e/ou informações devem ser entregues de acordo com os prazos acima citados.

Art. 2º. Este Decreto entra em vigor na data da sua publicação, revogadas as disposições em contrário.

Secretaria Municipal de Administração, 24 de janeiro de 2020.

Adelmo Luiz Klosowski
Prefeito Municipal

Alex Fabiano Garcia
Secretário Municipal de Administração

DECRETO Nº 055/2020

Nomeia servidor para cargo em comissão que menciona e dá outras providências.

O Prefeito Municipal de Prudentópolis, Estado do Paraná, no uso de suas atribuições legais, com fulcro no artigo 55, inciso IX da Lei Orgânica Municipal;

DECRETA

Art. 1º. Fica nomeada **Aline Paola Zdebski**, portadora da Carteira de Identidade nº 10.773.760-0/PR e CPF nº 079.309.739-80, para o cargo em comissão de *Assessora de Al-moxarifado*, símbolo CC-8, do Quadro de Pessoal do Executivo Municipal.

Art. 2º. Este Decreto entra em vigor na data de sua publicação.

Secretaria Municipal de Administração, 27 de janeiro de 2020.

Adelmo Luiz Klosowski
Prefeito Municipal

Alex Fabiano Garcia
Secretário Municipal de Administração

LICITAÇÕES

REPUBLICADO POR INCORREÇÃO

3º Termo Aditivo ao Contrato sob nº 138/2019

Contratante: Município de Prudentópolis

Contratada: JOSÉ AIRTON GOMES DA SILVA ME.

Inexigibilidade de Licitação nº 037/2019

CLÁUSULA PRIMEIRA – DO VALOR

Fica suprimido, no Item 001, o valor contratado em R\$ 2.614,80 (Dois mil, seiscentos e quatorze reais e oitenta centavos), assim como fica suprimido, no Item 002, o valor contratado em R\$ 9.150,90 (Nove mil, cento e cinquenta reais e noventa centavos), suprimindo da seguinte forma o objeto:

Lote	Item	Descrição do produto/serviço	Unidad e de medida	Qtd.	Preço unit.	Preço total
Lote 001	1	Serviços de auto socorro - raio de 15 KM quadro urbano.	no Sev.	40	65,37	2.614,80
Lote 002	2	Serviços de auto socorro - Distância excedente a 15 KM	Km	3000	3,05	9.150,90

CLÁUSULA SEGUNDA - DA RATIFICAÇÃO

As demais cláusulas do contrato permanecem inalteradas.
Prudentópolis, 01 de julho de 2019.

TERMO DE CONVOCAÇÃO

Fica a empresa **ANDRE ANTONIO SABINO ME**, convocada a assinar o Contrato nº 016/2020, para a Contratação de empresa para aquisição de uniformes para servidores da Unidade de Saúde Dr. Geraldo Ribeiro N. de Carvalho e aquisição de figurinos para Ballet e Jaz que serão usados pelos alunos da Casa da Cultura em várias apresentações, referente ao Processo Licitatório na modalidade Pregão Eletrônico Nº 163/2019, no prazo de 05 (cinco) dias, transcorrido o prazo a empresa será notificada, para que imediatamente encaminhe o Contrato devidamente assinado, inclusive pelos testemunhas, sob pena da aplicação das sanções estabelecidas no edital da referida licitação, face ao constante do Art. 81 da lei 8.666/93.

A Contrato Administrativo será encaminhado através de correio eletrônico para o endereço de e-mail disponibilizado pelo licitante na fase de habilitação ou será comunicada, a empresa, através de contato telefônico, sendo obrigação da Licitante a impressão e assinatura do instrumento em 02 (duas) vias, rubricando todas as páginas e inclusive com duas testemunhas, providenciando a entrega da via original no Departamento de Licitações da Prefeitura Municipal.

Fica o Fiscal e o Gestor do Contrato nº 016/2020, cientes da publicação do mesmo após as devidas assinaturas e também da responsabilidade em acessar as devidas cópias que serão disponibilizadas no site oficial do município pela divisão de contratos.

Prudentópolis - PR, 27 de janeiro de 2020.

Maricleia Grzeszezyszen
Departamento de Licitação

TERMO DE CONVOCAÇÃO

Fica a empresa **R. RIBEIRO DA SILVA FALBOT ME**, convocada a assinar o Contrato nº 017/2020, para a Contratação de empresa para aquisição de uniformes para servidores da Unidade de Saúde Dr. Geraldo Ribeiro N. de Carvalho e aquisição de figurinos para Ballet e Jaz que serão usados pelos alunos da Casa da Cultura em várias apresentações, referente ao Processo Licitatório na modalidade Pregão Eletrônico Nº 163/2019, no prazo de 05 (cinco) dias, transcorrido o prazo a empresa será notificada, para que imediatamente encaminhe o Contrato devidamente assinado, inclusive pelos testemunhas, sob pena da aplicação das sanções estabelecidas no edital da referida licitação, face ao

constante do Art. 81 da lei 8.666/93.

A Contrato Administrativo será encaminhado através de correio eletrônico para o endereço de e-mail disponibilizado pelo licitante na fase de habilitação ou será comunicada, a empresa, através de contato telefônico, sendo obrigação da Licitante a impressão e assinatura do instrumento em 02 (duas) vias, rubricando todas as páginas e inclusive com duas testemunhas, providenciando a entrega da via original no Departamento de Licitações da Prefeitura Municipal.

Fica o Fiscal e o Gestor do Contrato nº 017/2020, cientes da publicação do mesmo após as devidas assinaturas e também da responsabilidade em acessar as devidas cópias que serão disponibilizadas no site oficial do município pela divisão de contratos.

Prudentópolis - PR, 27 de janeiro de 2020.

Maricleia Grzeszezyszen
Departamento de Licitação

EXTRATO DE ATA DE REGISTRO DE PREÇOS

Ata de R. P.	007/2020
Pregão Eletrônico	162/2019
Objeto	Registro de Preço para futura e eventual contratação de empresa para confecção de placas de inauguração em aço inox, incluindo impressão por fotocorrosão e parafusos com buchas para fixação.
Contratada	RCW FOTOGRAVAÇÃO LTDA ME
Valor	R\$ 12.579,00 (Doze Mil, Quinhentos e Setenta e Nove Reais).
Fiscal	A fiscalização da presente Ata de RP ficará a cargo dos Servidores Sra. Leilane Borges , para Secretaria Municipal de Educação, Sr. Marcos Cesar Bozatski , para Secretaria Municipal de Esporte e Recreação, Sra. Tatiane Schirlo , para Secretaria Municipal de Assistência Social, Aldeli Prates Ferreira , para Secretaria Municipal de Meio Ambiente, Mateus Matias , pela Secretaria de Planejamento e Obras, Fernando de Melo Demenech , pela Secretaria de Cultura e Tays Rafaely Bobato , pela Secretaria de Administração.
Gestor	O Gestor da presente Ata de RP ficará a cargo dos Secretários das pastas solicitantes.
Data	Prudentópolis, 22 de janeiro de 2020.
Prazo de Vigência	O prazo de vigência do contrato será de 12 (doze) meses a contar da assinatura da presente Ata de RP.

EXTRATO DE ATA DE REGISTRO DE PREÇOS

Ata de R. P.	005/2020
Pregão Eletrônico	148/2019
Objeto	Registro de Preços para aquisição de colchões e cobertores os quais serão destinados aos atendidos pela Secretaria Municipal de Assistência Social.
Contratada	CONDAFE COMÉRCIO DE ROUPAS LTDA EPP
Valor	R\$ 52.500,00 (Cinquenta e Dois Mil e Quinhentos Reais).
Fiscal	A fiscalização da presente Ata de RP ficará a cargo das servidoras Aline Gonçalves Fernandes e fiscal substituta Jessica Eloise Volski Dias referente aos colchões, e a fiscal referente aos cobertores ficara a cargo da servidora Elaine Novak Lacomski e fiscal substituto Tatiane Schirlo .



Gestor	A gestora da presente ata será a Secretária Municipal de Assistência Social, Beatriz Aparecida Klosowski .
Data	Prudentópolis, 22 de janeiro de 2020.
Prazo de Vigência	O prazo de vigência do presente Registro de Preços será após a homologação será de 12 (doze) meses.

EXTRATO DE CONTRATO

Contrato	014/2020
Pregão Eletrônico	165/2019
Objeto	O presente contrato tem por objeto a aquisição de aparelho de hematologia, pronto para uso e contendo pelo menos 3000 (três mil) reagentes, para realização de exames de hemograma no Laboratório Municipal, pertencente à Secretaria Municipal de Saúde.
Contratada	CELL DIAGNÓSTICA COMÉRCIO DE PRODUTOS PARA LABORATÓRIO - EIRELI EPP
Valor	R\$ 61.000,00 (Sessenta e Um Mil Reais).
Fiscal	A fiscalização do presente Contrato ficará a cargo da servidora Larissa Celestina Labas Petel .
Gestor	A gestão do presente Contrato ficará a cargo do secretário Luiz Carlos Mendes Ferreira Júnior .
Data	Prudentópolis, 22 de janeiro de 2020.
Prazo de Vigência	A vigência do contrato será de 12 (doze) meses, contados a partir da data de assinatura do contrato, podendo ser prorrogado caso haja interesse entre as partes.

1º Termo de Apostilamento ao Contrato sob nº 117/2019

Contratante: Município de Prudentópolis

Contratada: **SATÉLITE PROMOÇÕES E COMÉRCIO EIRELI EPP**

Pregão Eletrônico nº 040/2019

CLÁUSULA PRIMEIRA – DA DESCRIÇÃO DO PRODUTO/SERVIÇO

Fica alterado a descrição do item 21, o qual passará a ser “CAMPEONATO DE FUTSAL INTERBAIRROS”.

CLÁUSULA SEGUNDA - DA RATIFICAÇÃO

As demais cláusulas do contrato permanecem inalteradas.
Prudentópolis, 23 de janeiro de 2020.

TERMO DE CONVOCAÇÃO

Fica a empresa **MARCOS ANTONIO IACZUK & CIA LTDA**, convocada a APRESENTAR GARANTIA no valor de R\$ 256.750,00, conforme Cláusula Oitava da Minuta Contratual, assim como assinar o Contrato, inclusive pelas testemunhas, tendo como objeto a contratação de Pessoa Jurídica especializada para a prestação de serviços de obras e engenharia, em regime de empreitada por preço global, regime de execução imediata, incluindo o fornecimento de mão de obra, materiais e equipamentos, consistente na Execução de Serviços de Pavimentação Asfáltica em Concreto Betuminoso Usinado a Quente (C.B.U.Q.), considerando-se as especificações contidas no Edital, termo de Referência, cronograma físico-financeiro, memorial descritivo e demais ANEXO(s), referente ao Processo Licitatório na modalidade Concorrência Pública nº 008/2019, no prazo de até 05 (cinco) dias corridos, a contar do recebimento desta convocação, transcorrido o prazo a empresa será notificada da aplicação das sanções estabelecidas no edital da referida licitação, face ao constante do Art. 81 da lei 8.666/93.

A garantia poderá ser encaminhada através de correio eletrônico, licitaprude@prudentopolis.pr.gov.br.

Prudentópolis - PR, 27 de janeiro de 2020.

Maricleia Grzeszezyszen
Departamento de Licitação

CÂMARA MUNICIPAL

PORTARIA Nº 006/2020

O Presidente da Câmara Municipal de Prudentópolis, Estado do Paraná, no uso de suas atribuições legais e em conformidade com o Estatuto dos Servidores Públicos do Município de Prudentópolis (Lei 1975 de 27/06/2012).

RESOLVE:

Art. 1º - Conceder férias a Servidora REGIELE CRISTINE VON HOLLEBEN SANGALLI, portadora da Carteira de Identidade nº 6.826.172-4/PR e CPF nº 006.539.819-02, ocupante do cargo de provimento em comissão de Assessor(a) Legislativo, referente ao período aquisitivo 01/02/2019 a 01/02/2020, que Vossa Senhoria deverá goza-las a partir de 03/02/2020 a 17/02/2020, com retorno em 18/02/2020.

Art. 2º - Esta Portaria entra em vigor na data de sua publicação, produzindo efeitos a partir do dia 03 de fevereiro, revogadas as disposições em contrário.


Gabinete da Presidência, em 27 de janeiro de 2020.

Vereador Jaison Kuhn
Presidente da Câmara





SECRETARIA DE FINANÇAS

	CONSOLIDADO RELATÓRIO RESUMIDO DA EXECUÇÃO ORÇAMENTÁRIA BALANÇO ORÇAMENTÁRIO - DESPESA ORÇAMENTO FISCAL E DA SEGURIDADE SOCIAL NOVEMBRO A DEZEMBRO DE 2019	Página: 1 / 1
---	---	----------------------

RREO - Anexo 1 (LRF, Art. 52, inciso I, alíneas "a" e "b" do inciso II e §1º)

DESPESAS	Dotação inicial (d)	Dotação atualizada (e)	DESPESAS EMPENHADAS		Saldo (g) = (e-f)	DESPESAS LIQUIDADAS		Saldo (i) = (e-h)	Despesa pagas até o bimestre (j)	Inscritas em restos a pagar não processados (k)
			No bimestre	Até bimestre (f)		No bimestre	Até bimestre (h)			
DESPESAS (EXCETO INTRA-ORÇAMENTÁRIAS) (VIII)	143.853.295,00	161.967.402,57	26.876.674,80	137.235.526,87	24.731.875,70	28.222.090,48	134.447.955,55	27.519.447,02	130.567.950,93	2.787.571,32
DESPESAS CORRENTES	109.288.723,00	121.768.176,41	20.874.568,62	111.599.917,38	10.168.259,03	21.969.841,12	110.670.733,13	11.097.443,28	107.478.617,50	929.184,25
PESSOAL E ENCARGOS SOCIAIS	61.192.236,00	66.649.070,52	13.178.494,42	61.447.430,03	5.201.640,49	13.179.416,57	61.441.762,78	5.207.307,74	61.260.665,85	5.667,25
JUROS E ENCARGOS DA DÍVIDA	797.000,00	1.043.000,00	214.634,08	1.042.756,21	243,79	214.634,08	1.042.756,21	243,79	1.042.756,21	0,00
OUTRAS DESPESAS CORRENTES	47.299.487,00	54.076.105,89	7.481.440,12	49.109.731,14	4.966.374,75	8.575.790,47	48.186.214,14	5.889.891,75	45.175.195,44	923.517,00
DESPESAS DE CAPITAL	27.734.572,00	34.989.226,16	6.002.106,18	25.635.609,49	9.353.616,67	6.252.249,36	23.777.222,42	11.212.003,74	23.089.333,43	1.858.387,07
INVESTIMENTOS	26.454.572,00	33.346.326,16	5.677.971,40	23.992.769,88	9.353.556,28	5.928.114,58	22.134.382,81	11.211.943,35	21.446.493,82	1.858.387,07
INVERSÕES FINANCEIRAS	0,00	0,00	0,00	0,00	0,00	0,00	0,00	0,00	0,00	0,00
AMORTIZAÇÃO DA DÍVIDA / REFINANCIAMENTO DA DÍVIDA	1.280.000,00	1.642.900,00	324.134,78	1.642.839,61	60,39	324.134,78	1.642.839,61	60,39	1.642.839,61	0,00
RESERVA DE CONTINGÊNCIA	6.830.000,00	5.210.000,00	0,00	0,00	5.210.000,00	0,00	0,00	5.210.000,00	0,00	0,00
RESERVA DE CONTINGÊNCIA	6.830.000,00	5.210.000,00	0,00	0,00	5.210.000,00	0,00	0,00	5.210.000,00	0,00	0,00
DESPESAS INTRA-ORÇAMENTÁRIAS (IX)	6.146.705,00	6.559.619,84	1.217.462,17	5.360.624,89	1.198.994,95	1.217.462,17	5.360.624,89	1.198.994,95	4.146.579,14	0,00
SUBTOTAL DAS DESPESAS (X) = (VIII + IX)	150.000.000,00	168.527.022,41	28.094.136,97	142.596.151,76	25.930.870,65	29.439.552,65	139.808.580,44	28.718.441,97	134.714.530,07	2.787.571,32
AMORTIZAÇÃO DA DÍVIDA - REFINANCIAMENTO (XI)	0,00	0,00	0,00	0,00	0,00	0,00	0,00	0,00	0,00	0,00
Amortização da Dívida Interna	0,00	0,00	0,00	0,00	0,00	0,00	0,00	0,00	0,00	0,00
Dívida Mobiliária	0,00	0,00	0,00	0,00	0,00	0,00	0,00	0,00	0,00	0,00
Outras Dívidas	0,00	0,00	0,00	0,00	0,00	0,00	0,00	0,00	0,00	0,00
Amortização da Dívida Externa	0,00	0,00	0,00	0,00	0,00	0,00	0,00	0,00	0,00	0,00
Dívida Mobiliária	0,00	0,00	0,00	0,00	0,00	0,00	0,00	0,00	0,00	0,00
Outras Dívidas	0,00	0,00	0,00	0,00	0,00	0,00	0,00	0,00	0,00	0,00
SUBTOTAL COM REFINANCIAMENTO (XII) = (X + XI)	150.000.000,00	168.527.022,41	28.094.136,97	142.596.151,76	25.930.870,65	29.439.552,65	139.808.580,44	28.718.441,97	134.714.530,07	2.787.571,32
SUPERAVIT (XIII)	0,00	0,00	3.130.389,79	10.395.534,38	(10.395.534,38)	1.784.974,11	13.183.105,70	(13.183.105,70)	18.277.156,07	(2.787.571,32)
TOTAL (XIV) = (XII + XIII)	150.000.000,00	168.527.022,41	31.224.526,76	152.991.686,14	15.535.336,27	31.224.526,76	152.991.686,14	15.535.336,27	152.991.686,14	0,00
RESERVA DO RPPS	0,00	0,00	0,00	11.042.464,94	(11.042.464,94)	0,00	11.042.464,94	(11.042.464,94)	11.042.464,94	0,00



CONSOLIDADO
RELATÓRIO RESUMIDO DA EXECUÇÃO ORÇAMENTÁRIA
BALANÇO ORÇAMENTÁRIO - DESPESAS INTRA-ORÇAMENTÁRIAS
ORÇAMENTO FISCAL E DA SEGURIDADE SOCIAL
NOVEMBRO A DEZEMBRO DE 2019

Página: 1 / 1

RRRO - Anexo 1 (LRF, Art. 52, inciso I, alíneas "a" e "b" do inciso II e §1º)

DESPESAS INTRA-ORÇAMENTÁRIAS	Dotação inicial (d)	Dotação atualizada (e)	DESPESAS EMPENHADAS		Saldo (g) = (e-f)	DESPESAS LIQUIDADAS		Saldo (i) = (e-h)	Despesa pagas até o bimestre (j)	Inscritas em restos a pagar não processados (k)
			No bimestre	Até bimestre (f)		No bimestre	Até bimestre (h)			
DESPESAS CORRENTES (I)	6.146.705,00	6.559.619,84	1.217.462,17	5.360.624,89	1.198.994,95	1.217.462,17	5.360.624,89	1.198.994,95	4.146.579,14	0,00
PESSOAL E ENCARGOS SOCIAIS	5.496.705,00	5.909.619,84	1.217.462,17	5.360.624,89	548.994,95	1.217.462,17	5.360.624,89	548.994,95	4.146.579,14	0,00
JUROS E ENCARGOS DA DÍVIDA	0,00	0,00	0,00	0,00	0,00	0,00	0,00	0,00	0,00	0,00
OUTRAS DESPESAS CORRENTES	650.000,00	650.000,00	0,00	0,00	650.000,00	0,00	0,00	650.000,00	0,00	0,00
DESPESAS DE CAPITAL (II)	0,00	0,00	0,00	0,00	0,00	0,00	0,00	0,00	0,00	0,00
INVESTIMENTOS	0,00	0,00	0,00	0,00	0,00	0,00	0,00	0,00	0,00	0,00
INVERSÕES FINANCEIRAS	0,00	0,00	0,00	0,00	0,00	0,00	0,00	0,00	0,00	0,00
AMORTIZAÇÃO DA DÍVIDA / REFINANCIAMENTO DA DÍVIDA	0,00	0,00	0,00	0,00	0,00	0,00	0,00	0,00	0,00	0,00
SUBTOTAL DAS DESPESAS (III) = (I + II)	6.146.705,00	6.559.619,84	1.217.462,17	5.360.624,89	1.198.994,95	1.217.462,17	5.360.624,89	1.198.994,95	4.146.579,14	0,00
SUPERÁVIT (IV)	0,00	0,00	0,00	0,00	0,00	0,00	0,00	0,00	479.929,93	0,00
TOTAL (V) = (III + IV)	6.146.705,00	6.559.619,84	1.217.462,17	5.360.624,89	1.198.994,95	1.217.462,17	5.360.624,89	1.198.994,95	4.626.509,07	0,00



CONSOLIDADO
RELATÓRIO RESUMIDO DA EXECUÇÃO ORÇAMENTARIA
BALANÇO ORÇAMENTÁRIO - RECEITAS
ORÇAMENTO FISCAL E DA SEGURIDADE SOCIAL
NOVEMBRO A DEZEMBRO DE 2019

RREO - Anexo 1 (LRF, Art. 52, inciso I, alíneas "a" e "b" do inciso II e §1º)

Página: 2 / 2

RECEITAS	Previsão Inicial	Previsão atualizada(a)	Receitas realizadas				Saldo a realizar (a - c)
			No bimestre (b)	% (b/a)	Até o bimestre (c)	% (c/a)	
OUTRAS RECEITAS DE CAPITAL	0,00	0,00	0,00	0,00	0,00	0,00	0,00
INTEGRALIZAÇÃO DE CAPITAL SOCIAL	0,00	0,00	0,00	0,00	0,00	0,00	0,00
RESGATE DE TÍTULOS DO TESOUREO	0,00	0,00	0,00	0,00	0,00	0,00	0,00
DEMAIS RECEITAS DE CAPITAL	0,00	0,00	0,00	0,00	0,00	0,00	0,00
RECEITAS INTRA-ORÇAMENTÁRIAS (II)	5.360.000,00	5.360.000,00	435.828,61	8,13	4.626.509,07	86,32	733.490,93
SUBTOTAL DAS RECEITAS (III)=(I+II)	150.000.000,00	160.313.527,87	30.338.633,07	18,92	152.105.792,45	94,88	8.207.735,42
OPERAÇÕES DE CRÉDITO - REFINANCIAMENTO (IV)	0,00	0,00	0,00	0,00	0,00	0,00	0,00
OPERAÇÕES DE CRÉDITO INTERNAS	0,00	0,00	0,00	0,00	0,00	0,00	0,00
MOBILIÁRIA	0,00	0,00	0,00	0,00	0,00	0,00	0,00
CONTRATUAL	0,00	0,00	0,00	0,00	0,00	0,00	0,00
OPERAÇÕES DE CRÉDITO EXTERNAS	0,00	0,00	0,00	0,00	0,00	0,00	0,00
MOBILIÁRIA	0,00	0,00	0,00	0,00	0,00	0,00	0,00
CONTRATUAL	0,00	0,00	0,00	0,00	0,00	0,00	0,00
SUBTOTAL COM REFINANCIAMENTO (V) = (III+IV)	150.000.000,00	160.313.527,87	30.338.633,07	18,92	152.105.792,45	94,88	8.207.735,42
DEFICIT (VI)	0,00	0,00	0,00	0,00	0,00	0,00	0,00
TOTAL (VII) = (V + VI)	150.000.000,00	160.313.527,87	30.338.633,07	18,92	152.105.792,45	94,88	8.207.735,42
SALDO DE EXERCÍCIOS ANTERIORES	0,00	8.550.727,10	0,00	0,00	8.550.727,10	100,00	0,00
RECURSOS ARRECADADOS EM EXERCÍCIOS	0,00	0,00	0,00	0,00	0,00	0,00	0,00
SUPERÁVIT FINANCEIRO	0,00	8.550.727,10	0,00	0,00	8.550.727,10	100,00	0,00



CONSOLIDADO
RELATÓRIO RESUMIDO DA EXECUÇÃO ORÇAMENTÁRIA
BALANÇO ORÇAMENTÁRIO - RECEITAS INTRA-ORÇAMENTÁRIAS
ORÇAMENTO FISCAL E DA SEGURIDADE SOCIAL
NOVEMBRO A DEZEMBRO DE 2019

RREO - Anexo 1 (LRF, Art. 52, inciso I, alíneas "a" e "b" do inciso II e §1º)

Página: 1 / 1

RECEITAS INTRA-ORÇAMENTÁRIAS	Previsão Inicial	Previsão atualizada(a)	Receitas realizadas				Saldo a realizar (a - c)
			No bimestre (b)	% (b/a)	Até o bimestre (c)	% (c/a)	
CONTRIBUIÇÃO PATRONAL RPPS	5.360.000,00	5.360.000,00	435.828,61	8,13	4.626.509,07	86,32	733.490,93
CONTRIBUIÇÃO PATRONAL RPPS	5.360.000,00	5.360.000,00	435.828,61	8,13	4.626.509,07	86,32	733.490,93
CONTRIBUIÇÃO PATRONAL RPPS	5.360.000,00	5.360.000,00	435.828,61	8,13	4.626.509,07	86,32	733.490,93
SUBTOTAL DAS RECEITAS (III)=(I+II)	5.360.000,00	5.360.000,00	435.828,61	8,13	4.626.509,07	86,32	733.490,93
DÉFICIT (IV)	786.705,00	1.199.619,84	781.633,56		734.115,82		0,00
TOTAL(V) = (III + IV)	6.146.705,00	6.559.619,84	1.217.462,17	18,56	5.360.624,89	81,72	733.490,93

	CONSOLIDADO RELATÓRIO DE GESTÃO FISCAL DEMONSTRATIVO DA DISPONIBILIDADE DE CAIXA E DOS RESTOS A PAGAR ORÇAMENTO FISCAL E DA SEGURIDADE SOCIAL 01/2019 À 12/2019	Página: 1 / 4
--	--	----------------------

RGF – ANEXO 5 (LRF, art. 55, Inciso III, alínea "a")

IDENTIFICAÇÃO DOS RECURSOS	DISPONIBILIDADE DE CAIXA BRUTA (a)	OBRIGAÇÕES FINANCEIRAS				INSUFICIÊNCIA FINANCEIRA VERIFICADA NO CONSÓRCIO PÚBLICO (f)	DISPONIBILIDADE DE CAIXA LÍQUIDA (ANTES DA INSCRIÇÃO EM RESTOS A PAGAR NÃO PROCESSADOS) (g) = (a - (b + c + d + e))	RESTOS A PAGAR EMPENHADOS E NÃO LIQUIDADOS DO EXERCÍCIO (h)	EMPENHOS NÃO LIQUIDADOS CANCELADOS (NÃO INSCRITOS POR INSUFICIÊNCIA FINANCEIRA)	DISPONIBILIDADE DE CAIXA LÍQUIDA (APÓS A INSCRIÇÃO EM RESTOS A PAGAR NÃO PROCESSADOS DO EXERCÍCIO) (i) = (g - h)
		Restos a Pagar Liquidados e Não Pagos		Restos a Pagar Empenhados e Não Liquidados de Exercícios Anteriores (d)	Demais Obrigações Financeiras (e)					
		De Exercício Anteriores (b)	Do Exercício (c)							
Recursos Ordinários (Livres)	3.524.681,39	109.680,48	2.280.164,35	9.580,00	0,00	0,00	1.125.256,56	626.113,46	0,00	499.143,10
Bloco de Investimento na Rede de Serviços Públicos de Saúde	0,00	0,00	3.349,98	0,00	0,00	0,00	(3.349,98)	125.606,87	0,00	(128.956,85)
T.C. Nº PAC205633/2013 - FNDE - CRECHE TIPO B - BARRO PRETO	0,00	0,00	1.377,22	0,00	0,00	0,00	(1.377,22)	0,00	0,00	(1.377,22)
Saúde - Receitas Vinculadas (E.C. 29/00 - 15%)	0,00	33.855,93	569.803,19	0,00	0,00	0,00	(603.659,12)	11.657,05	0,00	(615.316,17)
IGD - Bolsa Família	0,00	2.850,00	5.653,28	0,00	0,00	0,00	(8.503,28)	60,00	0,00	(8.563,28)
Bloco de Financiamento da Proteção Social Básica - SUAS	0,00	0,00	1.749,40	0,00	0,00	0,00	(1.749,40)	6.396,85	0,00	(8.146,25)
Bloco de Financiamento da Proteção Social Especial de Média e Alta Complexidade	0,00	0,00	2.510,41	0,00	0,00	0,00	(2.510,41)	215,90	0,00	(2.726,31)
FMDCA - FIA QUALIFICAÇÃO	0,00	0,00	8.647,05	0,00	0,00	0,00	(8.647,05)	0,00	0,00	(8.647,05)
Reforma da Casa da Memória	0,00	0,00	28.230,04	0,00	0,00	0,00	(28.230,04)	0,00	0,00	(28.230,04)
C.R.843659/2017 - M.ESPORTE - REFORMA QUADRA ESPORTES	0,00	0,00	19.596,78	0,00	0,00	0,00	(19.596,78)	0,00	0,00	(19.596,78)
Atenção Básica	0,00	0,00	32.898,88	0,00	0,00	0,00	(32.898,88)	5.885,32	0,00	(38.784,20)
Operações de Crédito Internas	0,00	0,00	0,00	0,00	0,00	0,00	0,00	1.514.812,80	0,00	(1.514.812,80)
Fundeb 60%	0,00	0,00	147.802,44	0,00	0,00	0,00	(147.802,44)	0,00	0,00	(147.802,44)
Fundeb 40%	0,00	0,00	46.569,89	0,00	0,00	0,00	(46.569,89)	0,00	0,00	(46.569,89)
5% sobre Transferências Constitucionais FUNDEB	0,00	9.226,56	6.585,24	0,00	0,00	0,00	(15.811,80)	144.787,16	0,00	(160.598,96)
Demais Impostos Vinculados à Educação Básica	0,00	17.084,32	232.530,70	0,00	0,00	0,00	(249.615,02)	138.225,95	0,00	(387.840,97)
Salário-Educação	0,00	0,00	1.668,31	0,00	0,00	0,00	(1.668,31)	17.969,38	0,00	(19.637,69)
Vigilância em Saúde	0,00	0,00	6.125,00	0,00	0,00	0,00	(6.125,00)	6.475,00	0,00	(12.600,00)
Programa Nacional de Alimentação Escolar - PNAE	0,00	0,00	522,20	0,00	0,00	0,00	(522,20)	8.300,23	0,00	(8.822,43)
Bloco de Custeio das Ações e Serviços Públicos de Saúde	0,00	0,00	46.187,36	0,00	0,00	0,00	(46.187,36)	66.777,94	0,00	(112.965,30)
Conv. 184/2017 - SEAB - PAVIMENTAÇÃO COM PEDRAS IRREGULARES	0,00	0,00	260.953,05	0,00	0,00	0,00	(260.953,05)	0,00	0,00	(260.953,05)
Atenção Básica	0,00	495,00	10,40	0,00	0,00	0,00	(505,40)	6.022,66	0,00	(6.528,06)
Atenção de Média e Alta Complexidade Ambulatorial e Hospitalar	0,00	2.605,53	1.543,27	0,00	0,00	0,00	(4.148,80)	1.885,32	0,00	(6.034,12)
Vigilância em Saúde	0,00	801,00	654,16	0,00	0,00	0,00	(1.455,16)	0,00	0,00	(1.455,16)
Investimentos na Rede de Serviços de Saúde - Portaria 203-GM, de 2007	0,00	0,00	0,00	0,00	0,00	0,00	0,00	73.187,05	0,00	(73.187,05)
Programa Nacional do Transp. Escolar - PNATE	0,00	0,00	46.203,47	0,00	0,00	0,00	(46.203,47)	0,00	0,00	(46.203,47)
Conv. 844932/2017 - MAPA -CAIXA - RECAPEAMENTO E PAVIMENTAÇÃO DE VIAS	0,00	0,00	0,00	0,00	0,00	0,00	0,00	28.663,87	0,00	(28.663,87)
Cessão Onerosa - Pré-Sal - Lei nº 13.885/2019	0,00	0,00	1.196.162,30	0,00	0,00	0,00	(1.196.162,30)	1.157,97	0,00	(1.197.320,27)
Outros Royalties e Compensações Financeiras e Patrimoniais não Previdenciárias	0,00	0,00	0,00	0,00	0,00	0,00	0,00	1.308,70	0,00	(1.308,70)
COSIP - Contribuição de Iluminação Pública, Art. 149-A, CF	0,00	126,44	119.053,00	0,00	0,00	0,00	(119.179,44)	0,00	0,00	(119.179,44)
Taxas - Prestação de Serviços	0,00	551,00	27.499,00	0,00	0,00	0,00	(28.050,00)	2.061,84	0,00	(30.111,84)
TOTAL DOS RECURSOS NÃO VINCULADOS (I)	3.524.681,39	177.276,26	5.094.050,37	9.580,00	0,00	0,00	(1.756.225,24)	2.787.571,32	0,00	(4.543.796,56)
CIDE (Lei 10866/04, art. 1ºB)	3.155,77	0,00	0,00	0,00	0,00	0,00	3.155,77	0,00	0,00	3.155,77



CONSOLIDADO
RELATÓRIO DE GESTÃO FISCAL
DEMONSTRATIVO DA DISPONIBILIDADE DE CAIXA E DOS RESTOS A PAGAR
ORÇAMENTO FISCAL E DA SEGURIDADE SOCIAL
01/2019 À 12/2019

Página: 2 / 4

RGF – ANEXO 5 (LRF, art. 55, Inciso III, alínea "a")

IDENTIFICAÇÃO DOS RECURSOS	DISPONIBILIDADE DE CAIXA BRUTA (a)	OBRIGAÇÕES FINANCEIRAS				INSUFICIÊNCIA FINANCEIRA VERIFICADA NO CONSÓRCIO PÚBLICO (f)	DISPONIBILIDADE DE CAIXA LÍQUIDA (ANTES DA INSCRIÇÃO EM RESTOS A PAGAR NÃO PROCESSADOS) (g) = (a - (b + c + d + e))	RESTOS A PAGAR EMPENHADOS E NÃO LIQUIDADOS DO EXERCÍCIO (h)	EMPENHOS NÃO LIQUIDADOS CANCELADOS (NÃO INSCRITOS POR INSUFICIÊNCIA FINANCEIRA)	DISPONIBILIDADE DE CAIXA LÍQUIDA (APÓS A INSCRIÇÃO EM RESTOS A PAGAR NÃO PROCESSADOS DO EXERCÍCIO) (i) = (g - h)
		Restos a Pagar Liquidados e Não Pagos		Restos a Pagar Empenhados e Não Liquidados de Exercícios Anteriores (d)	Demais Obrigações Financeiras (e)					
		De Exercício Anteriores (b)	Do Exercício (c)							
Bloco de Investimento na Rede de Serviços Públicos de Saúde	256.896,42	0,00	0,00	0,00	0,00	0,00	256.896,42	0,00	0,00	256.896,42
Investimentos na Rede de Serviços de Saúde - Portaria 203-GM, de 2007	6.224,28	0,00	0,00	0,00	0,00	0,00	6.224,28	0,00	0,00	6.224,28
Programa Estadual de Transporte Escolar - PETE	215,39	0,00	0,00	0,00	0,00	0,00	215,39	0,00	0,00	215,39
Transferências Voluntárias Públicas Federais	85.578,30	0,00	0,00	0,00	0,00	0,00	85.578,30	0,00	0,00	85.578,30
T.C. Nº PAC205120/2013 - FNDE - CRECHE TIPO C - VILA BERALDO	181.895,13	0,00	0,00	0,00	0,00	0,00	181.895,13	0,00	0,00	181.895,13
T.C. Nº PAC205633/2013 - FNDE - CRECHE TIPO B - BARRO PRETO	328.213,47	0,00	0,00	0,00	0,00	0,00	328.213,47	0,00	0,00	328.213,47
TC-PAC208204/2014 - FNDE - CONSTRUÇÃO DE QUADRAS ESCOLARES	30.241,61	0,00	0,00	0,00	0,00	0,00	30.241,61	0,00	0,00	30.241,61
TC 32117/2014 - FNDE - CONSTRUÇÃO DE ESCOLA DE PAPANDUVA DE BAIXO	146.032,28	0,00	0,00	0,00	0,00	0,00	146.032,28	0,00	0,00	146.032,28
TC 32477/2014 - FNDE - CONSTRUÇÃO DE ESCOLA LT PINHEIRINHO	26.102,46	0,00	0,00	0,00	0,00	0,00	26.102,46	0,00	0,00	26.102,46
T.C. 201401614 - FNDE - AQUISICAO DE MOBIL E EQUIP ED. INFANTIL	68.082,80	0,00	0,00	0,00	0,00	0,00	68.082,80	0,00	0,00	68.082,80
APOIO A CRECHES - BRASIL CARINHOSO	1.521,08	0,00	0,00	0,00	0,00	0,00	1.521,08	0,00	0,00	1.521,08
PAR - INFRAESTRUTURA ESCOLAR - MOBILIÁRIO	55.308,94	0,00	0,00	0,00	0,00	0,00	55.308,94	0,00	0,00	55.308,94
PSE-ACEPETI	101.204,30	0,00	0,00	0,00	0,00	0,00	101.204,30	0,00	0,00	101.204,30
EQUIP/MOBIL - PROINFANCIA 2019	131.881,28	0,00	0,00	0,00	0,00	0,00	131.881,28	0,00	0,00	131.881,28
IGD SUAS	23.357,49	0,00	0,00	0,00	0,00	0,00	23.357,49	0,00	0,00	23.357,49
SANEPAR - Compensação Financeira ao MEIO AMBIENTE do Município	407.820,65	0,00	0,00	0,00	0,00	0,00	407.820,65	0,00	0,00	407.820,65
PSE - PISO PARANAENSE DE ASSIST. SOCIAL	78.739,50	0,00	0,00	0,00	0,00	0,00	78.739,50	0,00	0,00	78.739,50
Saúde - Receitas Vinculadas (E.C. 29/00 - 15%)	84.459,46	0,00	0,00	0,00	0,00	0,00	84.459,46	0,00	0,00	84.459,46
IGD - Bolsa Família	111.116,73	0,00	0,00	0,00	0,00	0,00	111.116,73	0,00	0,00	111.116,73
FEAS BENEFÍCIO EVENTUAL	9.403,31	0,00	0,00	0,00	0,00	0,00	9.403,31	0,00	0,00	9.403,31
FMDCA - FIA - SERV DE CONV E FORT DE VÍNCULOS	66.251,36	0,00	0,00	0,00	0,00	0,00	66.251,36	0,00	0,00	66.251,36
Bloco de Financiamento da Proteção Social Básica - SUAS	370.234,03	0,00	0,00	0,00	0,00	0,00	370.234,03	0,00	0,00	370.234,03
FMDCA - FIA - CRESCER EM FAMÍLIA	1.568,25	0,00	0,00	0,00	0,00	0,00	1.568,25	0,00	0,00	1.568,25
FMDCA - FIA - FAMÍLIA ACOLHEDORA	51.947,59	0,00	0,00	0,00	0,00	0,00	51.947,59	0,00	0,00	51.947,59
Bloco de Financiamento da Proteção Social Especial de Média e Alta Complexidade	98.755,40	0,00	0,00	0,00	0,00	0,00	98.755,40	0,00	0,00	98.755,40
Incremento Temp. da Proteção Social Especial - Investimento	8.092,56	0,00	0,00	0,00	0,00	0,00	8.092,56	0,00	0,00	8.092,56
FEAS VEÍCULO ADAPTADO	64.285,15	0,00	0,00	0,00	0,00	0,00	64.285,15	0,00	0,00	64.285,15
FIPAR INCENTIVO	61.401,70	0,00	0,00	0,00	0,00	0,00	61.401,70	0,00	0,00	61.401,70
FMDCA - FIA AFAI	36.774,31	0,00	0,00	0,00	0,00	0,00	36.774,31	0,00	0,00	36.774,31
FMDCA - FIA QUALIFICAÇÃO	10.226,66	0,00	0,00	0,00	0,00	0,00	10.226,66	0,00	0,00	10.226,66
Reforma da Casa da Memória	49.991,57	0,00	0,00	0,00	0,00	0,00	49.991,57	0,00	0,00	49.991,57
C.R.843659/2017 - M.ESPORTE - REFORMA QUADRA ESPORTES	50.673,11	0,00	0,00	0,00	0,00	0,00	50.673,11	0,00	0,00	50.673,11
FMDCA - FIA ENFRENT VIOL	7.381,60	0,00	0,00	0,00	0,00	0,00	7.381,60	0,00	0,00	7.381,60



CONSOLIDADO
RELATÓRIO DE GESTÃO FISCAL
DEMONSTRATIVO DA DISPONIBILIDADE DE CAIXA E DOS RESTOS A PAGAR
ORÇAMENTO FISCAL E DA SEGURIDADE SOCIAL
01/2019 À 12/2019

Página: 3 / 4

RGF – ANEXO 5 (LRF, art. 55, Inciso III, alínea "a")

IDENTIFICAÇÃO DOS RECURSOS	DISPONIBILIDADE DE CAIXA BRUTA (a)	OBRIGAÇÕES FINANCEIRAS				INSUFICIÊNCIA FINANCEIRA VERIFICADA NO CONSÓRCIO PÚBLICO (f)	DISPONIBILIDADE DE CAIXA LÍQUIDA (ANTES DA INSCRIÇÃO EM RESTOS A PAGAR NÃO PROCESSADOS) (g) = (a - (b + c + d + e))	RESTOS A PAGAR EMPENHADOS E NÃO LIQUIDADOS DO EXERCÍCIO (h)	EMPENHOS NÃO LIQUIDADOS CANCELADOS (NÃO INSCRITOS POR INSUFICIÊNCIA FINANCEIRA)	DISPONIBILIDADE DE CAIXA LÍQUIDA (APÓS A INSCRIÇÃO EM RESTOS A PAGAR NÃO PROCESSADOS DO EXERCÍCIO) (i) = (g - h)
		Restos a Pagar Liquidados e Não Pagos		Restos a Pagar Empenhados e Não Liquidados de Exercícios Anteriores (d)	Demais Obrigações Financeiras (e)					
		De Exercício Anteriores (b)	Do Exercício (c)							
Investimento na Rede de Serviços Públicos de Saúde	22.309,22	0,00	0,00	0,00	0,00	0,00	22.309,22	0,00	0,00	22.309,22
FMDCA - FIA CONSELHO TUTELAR	121.544,22	0,00	0,00	0,00	0,00	0,00	121.544,22	0,00	0,00	121.544,22
FEAS INCENTIVO 5	48.088,77	0,00	0,00	0,00	0,00	0,00	48.088,77	0,00	0,00	48.088,77
Transferências Lei 9615/98 (Lei Pelé)	49.967,38	0,00	0,00	0,00	0,00	0,00	49.967,38	0,00	0,00	49.967,38
FEAS - INCENTIVO BENEFÍCIO EVENTUAL IV	18.003,78	0,00	0,00	0,00	0,00	0,00	18.003,78	0,00	0,00	18.003,78
FEAS INC VI	40.010,54	0,00	0,00	0,00	0,00	0,00	40.010,54	0,00	0,00	40.010,54
Atenção Básica	50.717,05	0,00	0,00	0,00	0,00	0,00	50.717,05	0,00	0,00	50.717,05
Retenções em Caráter Consignatário	1.200.969,21	0,00	0,00	0,00	1.200.969,21	0,00	0,00	0,00	0,00	0,00
Atenção de Média e Alta Complexidade Ambulatorial e Hospitalar	53,72	0,00	0,00	0,00	0,00	0,00	53,72	0,00	0,00	53,72
Operações de Crédito Internas	843.126,28	0,00	0,00	0,00	0,00	0,00	843.126,28	0,00	0,00	843.126,28
Fundeb 60%	147.819,10	0,00	0,00	0,00	0,00	0,00	147.819,10	0,00	0,00	147.819,10
Fundeb 40%	66.125,02	0,00	0,00	0,00	0,00	0,00	66.125,02	0,00	0,00	66.125,02
5% sobre Transferências Constitucionais FUNDEB	261.539,17	0,00	0,00	0,00	0,00	0,00	261.539,17	0,00	0,00	261.539,17
CONV. 823564/2015 MDS - MATERIAL DE CONSUMO ASSISTENCIA SOCIAL	295.276,72	0,00	0,00	0,00	0,00	0,00	295.276,72	0,00	0,00	295.276,72
Demais Impostos Vinculados à Educação Básica	267.321,76	0,00	0,00	0,00	0,00	0,00	267.321,76	0,00	0,00	267.321,76
Salário-Educação	128,60	0,00	0,00	0,00	0,00	0,00	128,60	0,00	0,00	128,60
Vigilância em Saúde	56.994,99	0,00	0,00	0,00	0,00	0,00	56.994,99	0,00	0,00	56.994,99
NUCLEO DE P REVENÇÃO A VIOLÊNCIA E PROMOÇÃO DA SAÚDE	14.955,20	0,00	0,00	0,00	0,00	0,00	14.955,20	0,00	0,00	14.955,20
Programa Nacional de Alimentação Escolar - PNAE	2.468,58	0,00	0,00	0,00	0,00	0,00	2.468,58	0,00	0,00	2.468,58
Bloco de Custeio das Ações e Serviços Públicos de Saúde	1.074.431,52	0,00	0,00	0,00	0,00	0,00	1.074.431,52	0,00	0,00	1.074.431,52
Conv. 184/2017 - SEAB - PAVIMENTAÇÃO COM PEDRAS IRREGULARES	293.374,19	0,00	0,00	0,00	0,00	0,00	293.374,19	0,00	0,00	293.374,19
Atenção Básica	38.317,32	0,00	0,00	0,00	0,00	0,00	38.317,32	0,00	0,00	38.317,32
Atenção de Média e Alta Complexidade Ambulatorial e Hospitalar	40.001,96	0,00	0,00	0,00	0,00	0,00	40.001,96	0,00	0,00	40.001,96
Programa Dinheiro Direto na Escola - PDDE	15.528,91	0,00	0,00	0,00	0,00	0,00	15.528,91	0,00	0,00	15.528,91
Vigilância em Saúde	2.180,49	0,00	0,00	0,00	0,00	0,00	2.180,49	0,00	0,00	2.180,49
Assistência Farmacêutica	28.782,61	0,00	0,00	0,00	0,00	0,00	28.782,61	0,00	0,00	28.782,61
CONV. SEAB PAV. PEDRAS IRREGULARES MANDURI	167,90	0,00	0,00	0,00	0,00	0,00	167,90	0,00	0,00	167,90
Gestão do SUS	58.298,43	0,00	0,00	0,00	0,00	0,00	58.298,43	0,00	0,00	58.298,43
Investimentos na Rede de Serviços de Saúde - Portaria 203-GM, de 2007	502.724,47	0,00	0,00	0,00	0,00	0,00	502.724,47	0,00	0,00	502.724,47
Programa Nacional do Transp. Escolar - PNATE	65.580,36	0,00	0,00	0,00	0,00	0,00	65.580,36	0,00	0,00	65.580,36
Conv. 844932/2017 - MAPA -CAIXA - RECAPEAMENTO E PAVIMENTAÇÃO DE VIAS	136.602,95	0,00	0,00	0,00	0,00	0,00	136.602,95	0,00	0,00	136.602,95
Cessão Onerosa - Pré-Sal - Lei nº 13.885/2019	1.756.379,16	0,00	0,00	0,00	0,00	0,00	1.756.379,16	0,00	0,00	1.756.379,16
Outros Royalties e Compensações Financeiras e Patrimoniais não Previdenciárias	47.052,72	0,00	0,00	0,00	0,00	0,00	47.052,72	0,00	0,00	47.052,72



CONSOLIDADO
RELATÓRIO DE GESTÃO FISCAL
DEMONSTRATIVO DA DISPONIBILIDADE DE CAIXA E DOS RESTOS A PAGAR
ORÇAMENTO FISCAL E DA SEGURIDADE SOCIAL
01/2019 À 12/2019

Página: 4 / 4

RGF – ANEXO 5 (LRF, art. 55, Inciso III, alínea "a")

IDENTIFICAÇÃO DOS RECURSOS	DISPONIBILIDADE DE CAIXA BRUTA (a)	OBRIGAÇÕES FINANCEIRAS				INSUFICIÊNCIA FINANCEIRA VERIFICADA NO CONSÓRCIO PÚBLICO (f)	DISPONIBILIDADE DE CAIXA LÍQUIDA (ANTES DA INSCRIÇÃO EM RESTOS A PAGAR NÃO PROCESSADOS) (g) = (a - (b + c + d + e))	RESTOS A PAGAR EMPENHADOS E NÃO LIQUIDADOS DO EXERCÍCIO (h)	EMPENHOS NÃO LIQUIDADOS CANCELADOS (NÃO INSCRITOS POR INSUFICIÊNCIA FINANCEIRA)	DISPONIBILIDADE DE CAIXA LÍQUIDA (APÓS A INSCRIÇÃO EM RESTOS A PAGAR NÃO PROCESSADOS DO EXERCÍCIO) (i) = (g - h)
		Restos a Pagar Liquidados e Não Pagos		Restos a Pagar Empenhados e Não Liquidados de Exercícios Anteriores (d)	Demais Obrigações Financeiras (e)					
		De Exercício Anteriores (b)	Do Exercício (c)							
Patrocínio COPEL - FENAFEP	8.799,69	0,00	0,00	0,00	0,00	0,00	8.799,69	0,00	0,00	8.799,69
COSIP - Contribuição de Iluminação Pública, Art. 149-A, CF	593.038,77	0,00	0,00	0,00	0,00	0,00	593.038,77	0,00	0,00	593.038,77
C.R.867440/18 - M.DES.REGIONAL - PAVIM. R. PREF. ANTONIO WITCHEMICHEN	91.201,65	0,00	0,00	0,00	0,00	0,00	91.201,65	0,00	0,00	91.201,65
C.R.867061/2018 - MIN.DES.REGIONAL - REFORMA RODOVIÁRIA MUNICIPAL	73.154,01	0,00	0,00	0,00	0,00	0,00	73.154,01	0,00	0,00	73.154,01
Taxas - Exercício Poder de Polícia	41.074,49	0,00	0,00	0,00	0,00	0,00	41.074,49	0,00	0,00	41.074,49
Taxas - Prestação de Serviços	98.038,29	0,00	0,00	0,00	0,00	0,00	98.038,29	0,00	0,00	98.038,29
TOTAL DOS RECURSOS VINCULADOS (II)	11.487.183,14	0,00	0,00	0,00	1.200.969,21	0,00	10.286.213,93	0,00	0,00	10.286.213,93
TOTAL (III) = (I + II)	15.011.864,53	177.276,26	5.094.050,37	9.580,00	1.200.969,21	0,00	8.529.988,69	2.787.571,32	0,00	5.742.417,37
REGIME PRÓPRIO DE PREVIDÊNCIA DOS SERVIDORES	94.152.641,81	0,00	0,00	0,00	57.578,81	0,00	94.095.063,00	0,00	0,00	94.095.063,00

	CONSOLIDADO RELATÓRIO RESUMIDO DA EXECUÇÃO ORÇAMENTÁRIA DEMONSTRATIVO DAS PARCERIAS PÚBLICO-PRIVADAS ORÇAMENTO FISCAL E DA SEGURIDADE SOCIAL 2019			Página: 1 / 1

RREO – Anexo 13 (Lei nº 11.079, de 30.12.2004, arts. 22, 25 e 28)

R\$ 1,00

IMPACTOS DAS CONTRATAÇÕES DE PPP	SALDO TOTAL EM 31 DE DEZEMBRO DO EXERCÍCIO ANTERIOR (a)	REGISTROS EFETUADOS EM 2019	
		No bimestre	Até o bimestre (b)
TOTAL DE ATIVOS	0,00	0,00	0,00
Ativos Contabilizados na SPE	0,00	0,00	0,00
TOTAL DE PASSIVOS	0,00	0,00	0,00
Obrigações decorrentes de Ativos Constituídos pela SPE	0,00	0,00	0,00
Provisões de PPP	0,00	0,00	0,00
Outros Passivos	0,00	0,00	0,00
ATOS POTENCIAIS PASSIVOS	0,00	0,00	0,00
Obrigações Contratuais	0,00	0,00	0,00
Riscos não Provisionados	0,00	0,00	0,00
Garantias Concedidas	0,00	0,00	0,00
Outros Passivos Contingentes	0,00	0,00	0,00

DESPESAS DE PPP	EXERCÍCIO ANTERIOR	EXERCÍCIO CORRENTE (EC)	2020	2021	2022	2023	2024	2025	2026	2027	2028
Do Ente Federado, exceto estaduais não dependentes (I) Das Estaduais Não-dependentes	0,00	0,00	0,00	0,00	0,00	0,00	0,00	0,00	0,00	0,00	0,00
TOTAL DAS DESPESAS	0,00	0,00	0,00	0,00	0,00	0,00	0,00	0,00	0,00	0,00	0,00
PPP A CONTRATAR (II)	0,00	0,00	0,00	0,00	0,00	0,00	0,00	0,00	0,00	0,00	0,00
RECEITA CORRENTE LÍQUIDA (RCL) (III)	113.184.751,83	118.660.481,93	0,00	0,00	0,00	0,00	0,00	0,00	0,00	0,00	0,00
TOTAL DAS DESPESAS CONSIDERADAS PARA O LIMITE (IV = I + II)	0,00	0,00	0,00	0,00	0,00	0,00	0,00	0,00	0,00	0,00	0,00
TOTAL DAS DESPESAS / RCL (%) (V = IV / III)	0,00	0,00	0,00	0,00	0,00	0,00	0,00	0,00	0,00	0,00	0,00

Nota:



INSTITUTO DE PREVIDÊNCIA DE PRUDENTÓPOLIS
RELATÓRIO RESUMIDO DA EXECUÇÃO ORÇAMENTÁRIA
DEMONSTRATIVO DA PROJEÇÃO ATUARIAL DO REGIME PRÓPRIO DE PREVIDÊNCIA SOCIAL DOS SERVIDORES
ORÇAMENTO DA SEGURIDADE SOCIAL
01/2019 À 12/2019

Página: 1 / 2

RREO – ANEXO 10 (LRF, art. 53, § 1º, inciso II)

CONSOLIDADO				
EXERCÍCIO	RECEITAS PREVIDENCIÁRIAS	DESPESAS PREVIDENCIÁRIAS	RESULTADO PREVIDENCIÁRIO	SALDO FINANCEIRO DO EXERCÍCIO
	Valor (a)	Valor (b)	Valor (c) = (a - b)	Valor (d) = ("d" exercício anterior) + (c)
2019	8.904.820,57	7.450.769,95	1.454.050,62	83.601.945,94
2020	9.174.549,95	7.652.848,05	1.521.701,90	85.123.647,84
2021	9.450.067,72	7.849.926,56	1.600.141,16	86.723.789,00
2022	9.726.983,27	8.123.664,71	1.603.318,56	88.327.107,56
2023	9.964.156,97	8.759.083,84	1.205.073,13	89.532.180,69
2024	10.232.183,84	9.553.688,06	678.495,78	90.210.676,47
2025	10.549.917,91	9.892.923,01	656.994,90	90.867.671,37
2026	10.885.988,21	10.151.161,50	734.826,71	91.602.498,08
2027	11.189.647,70	10.680.741,71	508.905,99	92.111.404,07
2028	11.482.278,89	11.427.718,81	54.560,08	92.165.964,15
2029	11.777.258,87	12.320.855,97	(543.597,10)	91.622.367,05
2030	12.070.999,36	13.029.500,58	(958.501,22)	90.663.865,83
2031	12.372.445,81	13.823.094,78	(1.450.648,97)	89.213.216,86
2032	12.718.919,00	14.331.692,24	(1.612.773,24)	87.600.443,62
2033	13.020.119,27	15.368.306,44	(2.348.187,17)	85.252.256,45
2034	13.297.124,08	16.263.454,60	(2.966.330,52)	82.285.925,93
2035	13.595.138,66	16.842.741,40	(3.247.602,74)	79.038.323,19
2036	13.882.669,96	17.390.081,76	(3.507.411,80)	75.530.911,39
2037	14.111.160,14	18.744.248,50	(4.633.088,36)	70.897.823,03
2038	14.254.739,62	19.797.520,12	(5.542.780,50)	65.355.042,53
2039	14.347.344,74	20.839.445,56	(6.492.100,82)	58.862.941,71
2040	14.367.108,92	21.590.028,06	(7.222.919,14)	51.640.022,57
2041	14.339.589,64	22.308.802,74	(7.969.213,10)	43.670.809,47
2042	14.223.436,59	23.357.089,50	(9.133.652,91)	34.537.156,56
2043	14.052.567,89	23.508.116,87	(9.455.548,98)	25.081.607,58
2044	13.801.700,07	23.784.916,61	(9.983.216,54)	15.098.391,04
2045	13.559.257,13	23.876.589,79	(10.317.332,66)	4.781.058,38
2046	13.283.530,39	23.788.093,99	(10.504.563,60)	(5.723.505,22)
2047	12.968.691,74	23.826.537,94	(10.857.846,20)	(16.581.351,42)
2048	12.594.267,41	23.797.999,92	(11.203.732,51)	(27.785.083,93)
2049	12.179.685,73	23.406.800,97	(11.227.115,24)	(39.012.199,17)
2050	11.756.460,44	22.739.737,37	(10.983.276,93)	(49.995.476,10)
2051	11.314.124,64	22.202.389,66	(10.888.265,02)	(60.883.741,12)
2052	10.873.209,51	21.114.452,34	(10.241.242,83)	(71.124.983,95)
2053	10.408.716,61	20.208.190,62	(9.799.474,01)	(80.924.457,96)
2054	9.961.771,26	19.121.550,95	(9.159.779,69)	(90.084.237,65)
2055	9.550.607,17	18.056.306,37	(8.505.699,20)	(98.589.936,85)
2056	9.161.147,20	16.679.040,04	(7.517.892,84)	(106.107.829,69)
2057	8.798.880,04	15.253.432,23	(6.454.552,19)	(112.562.381,88)
2058	8.462.481,48	13.951.449,21	(5.488.967,73)	(118.051.349,61)
2059	8.187.794,78	12.857.976,61	(4.670.181,83)	(122.721.531,44)
2060	7.947.290,63	11.815.409,94	(3.868.119,31)	(126.589.650,75)
2061	7.754.873,36	10.765.886,68	(3.011.013,32)	(129.600.664,07)
2062	7.580.061,78	9.610.099,40	(2.030.037,62)	(131.630.701,69)
2063	7.426.556,13	8.823.921,52	(1.397.365,39)	(133.028.067,08)
2064	7.339.830,95	8.386.528,58	(1.046.697,63)	(134.074.764,71)
2065	7.288.149,72	7.886.237,02	(598.087,30)	(134.672.852,01)
2066	7.259.584,52	7.038.210,04	221.374,48	(134.451.477,53)
2067	7.261.457,68	6.742.565,49	518.892,19	(133.932.585,34)
2068	7.293.559,15	6.791.957,46	501.601,69	(133.430.983,65)
2069	7.355.754,21	6.768.439,69	587.314,52	(132.843.669,13)
2070	7.424.165,50	6.719.349,34	704.816,16	(132.138.852,97)
2071	7.389.105,17	6.739.031,13	650.074,04	(131.488.778,93)
			Saldo Financeiro Exercício Anterior	82.147.895,32



INSTITUTO DE PREVIDÊNCIA DE PRUDENTÓPOLIS
RELATÓRIO RESUMIDO DA EXECUÇÃO ORÇAMENTÁRIA
DEMONSTRATIVO DA PROJEÇÃO ATUARIAL DO REGIME PRÓPRIO DE PREVIDÊNCIA SOCIAL DOS SERVIDORES
ORÇAMENTO DA SEGURIDADE SOCIAL
01/2019 À 12/2019

Página: 2 / 2

RREO – ANEXO 10 (LRF, art. 53, § 1º, inciso II)

EXERCÍCIO	RECEITAS PREVIDENCIÁRIAS	DESPESAS PREVIDENCIÁRIAS	RESULTADO PREVIDENCIÁRIO	SALDO FINANCEIRO DO EXERCÍCIO
	Valor (a)	Valor (b)	Valor (c) = (a - b)	Valor (d) = ("d" exercício anterior) + (c)
2072	7.424.262,80	7.557.456,72	(133.193,92)	(131.621.972,85)
2073	7.385.534,45	7.909.624,11	(524.089,66)	(132.146.062,51)
2074	7.309.722,09	8.432.474,84	(1.122.752,75)	(133.268.815,26)
2075	7.248.762,31	9.326.972,88	(2.078.210,57)	(135.347.025,83)
2076	7.126.653,54	9.751.653,34	(2.624.999,80)	(137.972.025,63)
2077	7.024.775,52	10.406.099,23	(3.381.323,71)	(141.353.349,34)
2078	6.867.735,00	10.653.255,45	(3.785.520,45)	(145.138.869,79)
2079	6.660.430,61	10.987.305,81	(4.326.875,20)	(149.465.744,99)
2080	6.433.364,73	11.393.952,03	(4.960.587,30)	(154.426.332,29)
2081	6.112.218,20	11.726.450,95	(5.614.232,75)	(160.040.565,04)
2082	5.793.933,85	12.356.332,18	(6.562.398,33)	(166.602.963,37)
2083	5.462.323,93	12.734.848,73	(7.272.524,80)	(173.875.488,17)
2084	5.088.635,67	12.726.361,62	(7.637.725,95)	(181.513.214,12)
2085	4.683.523,27	12.622.746,67	(7.939.223,40)	(189.452.437,52)
2086	4.247.154,95	12.490.207,51	(8.243.052,56)	(197.695.490,08)
2087	3.784.245,89	12.416.346,30	(8.632.100,41)	(206.327.590,49)
2088	3.306.911,44	12.302.327,17	(8.995.415,73)	(215.323.006,22)
2089	2.803.029,02	11.888.669,25	(9.085.640,23)	(224.408.646,45)
2090	2.301.621,53	11.501.540,85	(9.199.919,32)	(233.608.565,77)
2091	1.800.601,25	11.070.715,95	(9.270.114,70)	(242.878.680,47)
2092	1.299.646,41	10.501.622,68	(9.201.976,27)	(252.080.656,74)
2093	783.637,57	9.443.563,51	(8.659.925,94)	(260.740.582,68)
			Saldo Financeiro Exercício Anterior	82.147.895,32



INSTITUTO DE PREVIDÊNCIA DE PRUDENTÓPOLIS
RELATÓRIO RESUMIDO DA EXECUÇÃO ORÇAMENTÁRIA
DEMONSTRATIVO DAS RECEITAS E DESPESAS PREVIDENCIÁRIAS
ORÇAMENTO FISCAL E DA SEGURIDADE SOCIAL
JANEIRO A DEZEMBRO DE 2019

RREO - Anexo 4 (LRF, Art. 53, inciso II)

Página: 1 / 3

PLANO PREVIDENCIÁRIO				
RECEITAS PREVIDENCIÁRIAS - RPPS	PREVISÃO INICIAL	PREVISÃO ATUALIZADA	RECEITAS REALIZADAS	
			Até o Bimestre Exercício	Até o Bimestre Exercício Anterior
RECEITAS CORRENTES (I)	16.200.000,00	16.200.000,00	19.795.967,35	16.233.410,30
Receita de Contribuições dos Segurados	3.750.000,00	3.750.000,00	3.530.041,84	3.551.984,55
Civil	3.750.000,00	3.750.000,00	3.530.041,84	3.551.984,55
Ativo	3.740.000,00	3.740.000,00	3.512.338,12	3.544.643,06
Inativo	10.000,00	10.000,00	17.703,72	7.341,49
Pensionista	0,00	0,00	0,00	0,00
Militar	0,00	0,00	0,00	0,00
Ativo	0,00	0,00	0,00	0,00
Inativo	0,00	0,00	0,00	0,00
Pensionista	0,00	0,00	0,00	0,00
Receita de Contribuições Patronais	5.360.000,00	5.360.000,00	4.626.509,07	5.081.980,28
Civil	5.360.000,00	5.360.000,00	4.626.509,07	5.081.980,28
Ativo	5.360.000,00	5.360.000,00	4.626.509,07	5.081.980,28
Inativo	0,00	0,00	0,00	0,00
Pensionista	0,00	0,00	0,00	0,00
Militar	0,00	0,00	0,00	0,00
Ativo	0,00	0,00	0,00	0,00
Inativo	0,00	0,00	0,00	0,00
Pensionista	0,00	0,00	0,00	0,00
Receita Patrimonial	7.030.000,00	7.030.000,00	11.536.140,16	7.552.979,22
Receitas Imobiliárias	0,00	0,00	0,00	0,00
Receitas de Valores Mobiliários	7.030.000,00	7.030.000,00	11.536.140,16	7.552.979,22
Outras Receitas Patrimoniais	0,00	0,00	0,00	0,00
Receita de Serviços	0,00	0,00	0,00	0,00
Outras Receitas Correntes	60.000,00	60.000,00	103.276,28	46.466,25
Compensação Previdenciária do RGPS para o RPPS	60.000,00	60.000,00	103.276,28	42.743,50
Aportes Periódicos para Amortização de Déficit Atuarial do RPPS (II)¹	0,00	0,00	0,00	0,00
Demais Receitas Correntes	0,00	0,00	0,00	3.722,75
RECEITAS DE CAPITAL (III)	0,00	0,00	0,00	0,00
Alienação de Bens, Direitos e Ativos	0,00	0,00	0,00	0,00
Amortização de Empréstimos	0,00	0,00	0,00	0,00
Outras Receitas de Capital	0,00	0,00	0,00	0,00
TOTAL DAS RECEITAS PREVIDENCIÁRIAS RPPS - (IV) = (I + III - II)	16.200.000,00	16.200.000,00	19.795.967,35	16.233.410,30

DESPESAS PREVIDENCIÁRIAS - RPPS	DOTAÇÃO INICIAL	DOTAÇÃO ATUALIZADA	DESPESAS EMPENHADAS		DESPESAS LIQUIDADAS		INSCRITAS EM RESTOS A PAGAR NÃO	
			Até o Bimestre Exercício	Até o Bimestre Exercício Anterior	Até o Bimestre Exercício	Até o Bimestre Exercício Anterior	Em Exercício	Em Exercício Anterior
			ADMINISTRAÇÃO (V)	1.590.000,00	990.000,00	356.840,56	188.487,21	356.840,56
Despesas Correntes	1.500.000,00	900.000,00	356.630,56	188.187,21	356.630,56	188.187,21	0,00	0,00
Despesas de Capital	90.000,00	90.000,00	210,00	300,00	210,00	300,00	0,00	0,00
PREVIDÊNCIA (VI)	9.180.000,00	10.000.000,00	8.396.661,85	6.813.145,03	8.396.661,85	6.813.145,03	0,00	0,00
Benefícios - Civil	8.530.000,00	9.350.000,00	8.396.661,85	6.813.145,03	8.396.661,85	6.813.145,03	0,00	0,00
Aposentadorias	7.150.000,00	7.850.000,00	7.195.455,41	5.796.871,60	7.195.455,41	5.796.871,60	0,00	0,00
Pensões	1.280.000,00	1.400.000,00	1.193.788,37	1.001.464,35	1.193.788,37	1.001.464,35	0,00	0,00
Outros Benefícios Previdenciários	100.000,00	100.000,00	7.418,07	14.809,08	7.418,07	14.809,08	0,00	0,00
Benefícios - Militar	0,00	0,00	0,00	0,00	0,00	0,00	0,00	0,00
Reformas	0,00	0,00	0,00	0,00	0,00	0,00	0,00	0,00
Pensões	0,00	0,00	0,00	0,00	0,00	0,00	0,00	0,00
Outros Benefícios Previdenciários	0,00	0,00	0,00	0,00	0,00	0,00	0,00	0,00
Outras Despesas Previdenciárias	650.000,00	650.000,00	0,00	0,00	0,00	0,00	0,00	0,00
Compensação Previdenciária do RGPS para o RPPS	650.000,00	650.000,00	0,00	0,00	0,00	0,00	0,00	0,00
Demais Despesas Previdenciárias	0,00	0,00	0,00	0,00	0,00	0,00	0,00	0,00
TOTAL DAS DESPESAS PREVIDENCIÁRIAS RPPS (VII) = (V + VI)	10.770.000,00	10.990.000,00	8.753.502,41	7.001.632,24	8.753.502,41	7.001.632,24	0,00	0,00
RESULTADO PREVIDENCIÁRIO (VIII) = (IV - VII)²	5.430.000,00	5.210.000,00	11.042.464,94	9.231.778,06	11.042.464,94	9.231.778,06	0,00	0,00

RECURSOS RPPS ARRECADADOS EM EXERCÍCIOS ANTERIORES	PREVISÃO ORÇAMENTÁRIA
VALOR	0,00

RESERVA ORÇAMENTÁRIA DO RPPS	PREVISÃO ORÇAMENTÁRIA
VALOR	0,00



INSTITUTO DE PREVIDÊNCIA DE PRUDENTÓPOLIS
RELATÓRIO RESUMIDO DA EXECUÇÃO ORÇAMENTÁRIA
DEMONSTRATIVO DAS RECEITAS E DESPESAS PREVIDENCIÁRIAS
ORÇAMENTO FISCAL E DA SEGURIDADE SOCIAL
JANEIRO A DEZEMBRO DE 2019

RREO - Anexo 4 (LRF, Art. 53, inciso II)

Página: 3 / 3

DESPESAS PREVIDENCIÁRIAS - RPPS	DOTAÇÃO INICIAL	DOTAÇÃO ATUALIZADA	DESPESAS EMPENHADAS		DESPESAS LIQUIDADAS		INSCRITAS EM RESTOS A PAGAR NÃO	
			Até o Bimestre Exercício	Até o Bimestre Exercício Anterior	Até o Bimestre Exercício	Até o Bimestre Exercício Anterior	Em Exercício	Em Exercício Anterior
			Outros Benefícios Previdenciários	0,00	0,00	0,00	0,00	0,00
Outras Despesas Previdenciárias	0,00	0,00	0,00	0,00	0,00	0,00	0,00	0,00
Compensação Previdenciária do RGPS para o RPPS	0,00	0,00	0,00	0,00	0,00	0,00	0,00	0,00
Demais Despesas Previdenciárias	0,00	0,00	0,00	0,00	0,00	0,00	0,00	0,00
TOTAL DAS DESPESAS PREVIDENCIÁRIAS RPPS (XIV) = (XII + XIII)	0,00	0,00	0,00	0,00	0,00	0,00	0,00	0,00
RESULTADO PREVIDENCIÁRIO (XV) = (XI - XIV)²	0,00	0,00	0,00	0,00	0,00	0,00	0,00	0,00

APORTES DE RECURSOS PARA O PLANO PREVIDENCIÁRIO DO RPPS	APORTES REALIZADOS
Recursos para Cobertura de Insuficiências Financeiras	0,00
Recursos para Formação de Reserva	0,00



CONSOLIDADO
RELATÓRIO DE GESTÃO FISCAL - CONSOLIDADO
DEMONSTRATIVO DA DESPESA COM PESSOAL
ORÇAMENTO FISCAL E DA SEGURIDADE SOCIAL
JANEIRO/2019 A DEZEMBRO/2019

Página: 1 / 2

RGF - ANEXO 1 (LRF, art. 55, inciso I, alínea "a")

1,00

DESPESA COM PESSOAL	DESPESAS EXECUTADAS (Últimos 12 Meses)													TOTAL (ÚLTIMOS 12 MESES) (a)	INSCRITAS EM RESTOS A PAGAR NÃO PROCESSADOS (b)
	LIQUIDADAS														
	01/2019	02/2019	03/2019	04/2019	05/2019	06/2019	07/2019	08/2019	09/2019	10/2019	11/2019	12/2019			
DESPESA BRUTA COM PESSOAL (I)	5.476.611,95	5.065.432,09	5.129.071,24	5.107.077,72	5.097.416,30	5.263.862,72	5.928.299,09	5.150.975,50	5.097.184,30	5.089.578,02	5.150.448,36	9.246.430,38	66.802.387,67	5.667,25	
Pessoal Ativo	4.816.379,40	4.466.029,48	4.412.693,68	4.479.871,88	4.465.133,89	4.566.343,22	4.980.828,58	4.517.466,03	4.457.256,55	4.491.342,76	4.499.155,17	8.260.643,25	58.413.143,89	5.667,25	
Vencimentos, Vantagens e Outras Despesas Variáveis	4.237.007,11	3.886.223,22	3.836.284,03	3.901.666,52	3.889.717,75	3.945.154,14	4.367.688,18	3.947.518,41	3.878.129,29	3.921.146,52	3.919.909,46	7.158.935,78	50.889.380,41	5.667,25	
Obrigações Patronais	573.126,85	573.269,59	569.819,07	572.004,21	569.289,15	614.804,87	608.876,40	564.620,28	573.766,65	564.759,09	573.800,91	1.096.262,67	7.454.399,74	0,00	
Benefícios Previdenciários	6.245,44	6.536,67	6.590,58	6.201,15	6.126,99	6.384,21	4.264,00	5.327,34	5.360,61	5.437,15	5.444,80	5.444,80	69.363,74	0,00	
Pessoal Inativo e Pensionistas	660.232,55	599.402,61	716.377,56	627.205,84	632.282,41	697.519,50	947.470,51	633.509,47	639.927,75	598.235,26	651.293,19	985.787,13	8.389.243,78	0,00	
Aposentadorias, Reserva e Reformas	516.446,81	516.152,24	616.842,16	544.497,67	549.574,24	612.053,49	822.870,63	550.248,91	554.343,19	497.813,70	562.551,82	852.060,55	7.195.455,41	0,00	
Pensões	143.785,74	83.250,37	99.535,40	82.708,17	82.708,17	85.466,01	124.599,88	83.260,56	85.584,56	100.421,56	88.741,37	133.726,58	1.193.788,37	0,00	
Outros Benefícios Previdenciários	0,00	0,00	0,00	0,00	0,00	0,00	0,00	0,00	0,00	0,00	0,00	0,00	0,00	0,00	
Outras despesas de pessoal decorrentes de contratos de terceirização ou de contratação de forma indireta (§ 1º do art. 18 da LRF)	0,00	0,00	0,00	0,00	0,00	0,00	0,00	0,00	0,00	0,00	0,00	0,00	0,00	0,00	
Outras Despesas de Pessoal Decorrentes de Contratos de Terceirização (exceto elemento 34)	0,00	0,00	0,00	0,00	0,00	0,00	0,00	0,00	0,00	0,00	0,00	0,00	0,00	0,00	
DESPESAS NÃO COMPUTADAS (§ 1º do art. 19 da LRF) (II)	667.359,37	600.604,42	717.786,58	634.185,00	633.484,22	711.630,59	958.814,34	633.509,47	639.927,75	604.223,26	651.293,19	985.787,13	8.438.605,32	0,00	
Indenizações por Demissão e Incentivos à Demissão Voluntária	0,00	0,00	0,00	0,00	0,00	0,00	0,00	0,00	0,00	0,00	0,00	0,00	0,00	0,00	
Decorrentes de Decisão Judicial de período anterior ao da apuração	5.925,01	0,00	0,00	5.777,35	0,00	12.909,28	11.343,83	0,00	0,00	5.988,00	0,00	0,00	41.943,47	0,00	
Despesas de Exercícios Anteriores de período anterior ao da apuração	0,00	0,00	0,00	0,00	0,00	0,00	0,00	0,00	0,00	0,00	0,00	0,00	0,00	0,00	
Inativos e Pensionistas com Recursos Vinculados	661.434,36	600.604,42	717.786,58	628.407,65	633.484,22	698.721,31	947.470,51	633.509,47	639.927,75	598.235,26	651.293,19	985.787,13	8.396.661,85	0,00	
Instrução Normativa TCE/PR 56/2011	0,00	0,00	0,00	0,00	0,00	0,00	0,00	0,00	0,00	0,00	0,00	0,00	0,00	0,00	
Pensionistas	0,00	0,00	0,00	0,00	0,00	0,00	0,00	0,00	0,00	0,00	0,00	0,00	0,00	0,00	
IRRF	0,00	0,00	0,00	0,00	0,00	0,00	0,00	0,00	0,00	0,00	0,00	0,00	0,00	0,00	
DESPESA LÍQUIDA COM PESSOAL (III) = (I - II)	4.809.252,58	4.464.827,67	4.411.284,66	4.472.892,72	4.463.932,08	4.552.232,13	4.969.484,75	4.517.466,03	4.457.256,55	4.485.354,76	4.499.155,17	8.260.643,25	58.363.782,35	5.667,25	

APURAÇÃO DO CUMPRIMENTO DO LIMITE LEGAL	VALOR	% SOBRE A RCL AJUSTADA
RECEITA CORRENTE LÍQUIDA - RCL (IV)	115.027.163,81	
(-) Transferências obrigatórias da União relativas às emendas individuais (V) (§ 13, art. 166 da CF)	0,00	
= RECEITA CORRENTE LÍQUIDA AJUSTADA (VI)	115.027.163,81	
DESPESA TOTAL COM PESSOAL - DTP (VII) = (III a + III b)	58.369.449,60	50,74%
LIMITE MÁXIMO (VIII) (incisos I, II e III, art. 20 da LRF)	62.114.668,46	54%
LIMITE PRUDENCIAL (IX) = (0,95 x VIII) (parágrafo único do art. 22 da LRF)	59.008.935,03	51,3%
LIMITE DE ALERTA (X) = (0,90 x VIII) (inciso II do §1º do art. 59 da LRF)	55.903.201,61	48,6%



CONSOLIDADO
RELATÓRIO DE GESTÃO FISCAL - CONSOLIDADO
DEMONSTRATIVO DA DESPESA COM PESSOAL
ORÇAMENTO FISCAL E DA SEGURIDADE SOCIAL
JANEIRO/2019 A DEZEMBRO/2019

Página: 2 / 2

RGF - ANEXO 1 (LRF, art. 55, inciso I, alínea "a")

1,00

DESPESA COM PESSOAL	DESPESAS EXECUTADAS (Últimos 12 Meses)													INSCRITAS EM RESTOS A PAGAR NÃO PROCESSADOS (b)	
	LIQUIDADAS														
	01/2019	02/2019	03/2019	04/2019	05/2019	06/2019	07/2019	08/2019	09/2019	10/2019	11/2019	12/2019	TOTAL (ÚLTIMOS 12 MESES) (a)		



CONSOLIDADO
RELATÓRIO RESUMIDO DA EXECUÇÃO ORÇAMENTARIA
DEMONSTRATIVO DA EXECUÇÃO DAS DESPESAS POR FUNÇÃO
ORÇAMENTO FISCAL E DA SEGURIDADE SOCIAL
JANEIRO A FEVEREIRO DE 2019

Página: 1 / 1

RREO - Anexo 2 (LRF, Art. 52, inciso II, alínea "c")

FUNÇÃO	DOTAÇÃO INICIAL	DOTAÇÃO ATUALIZADA (a)	DESPESAS EMPENHADAS			SALDO (c) = (a-b)	DESPESAS LIQUIDADAS			SALDO (e) = (a-d)
			No bimestre	Até o bimestre (b)	% (b/total b)		No bimestre	Até o bimestre (d)	% (d/total d)	
DESPESAS (EXCETO INTRA-ORÇAMENTÁRIAS (I))	143.853.295,00	145.770.208,88	19.837.276,20	19.837.276,20	96,05	125.932.932,68	16.777.931,73	16.777.931,73	95,36	128.992.277,15
LEGISLATIVA	3.660.000,00	3.660.000,00	0,00	0,00	0,00	3.660.000,00	0,00	0,00	0,00	3.660.000,00
ADMINISTRAÇÃO	9.071.000,00	9.071.000,00	1.355.498,47	1.355.498,47	6,56	7.715.501,53	1.187.366,18	1.187.366,18	6,75	7.883.633,82
SEGURANÇA PÚBLICA	236.000,00	263.000,00	50.842,63	50.842,63	0,25	212.157,37	49.317,63	49.317,63	0,28	213.682,37
ASSISTÊNCIA SOCIAL	6.275.650,00	6.529.850,00	1.185.730,00	1.185.730,00	5,74	5.344.120,00	957.161,29	957.161,29	5,44	5.572.688,71
PREVIDÊNCIA SOCIAL	9.598.000,00	9.598.000,00	1.266.027,54	1.266.027,54	6,13	8.331.972,46	1.266.027,54	1.266.027,54	7,20	8.331.972,46
SAÚDE	20.230.344,00	20.618.467,99	4.204.398,65	4.204.398,65	20,36	16.414.069,34	3.708.656,64	3.708.656,64	21,08	16.909.811,35
EDUCAÇÃO	34.335.470,00	34.829.730,82	4.805.800,06	4.805.800,06	23,27	30.023.930,76	3.677.331,70	3.677.331,70	20,90	31.152.399,12
CULTURA	825.000,00	825.000,00	76.899,95	76.899,95	0,37	748.100,05	69.549,95	69.549,95	0,40	755.450,05
URBANISMO	29.986.494,00	31.262.110,96	2.587.121,32	2.587.121,32	12,53	28.674.989,64	2.434.302,82	2.434.302,82	13,84	28.827.808,14
HABITAÇÃO	3.000,00	3.000,00	0,00	0,00	0,00	3.000,00	0,00	0,00	0,00	3.000,00
GESTÃO AMBIENTAL	2.088.970,00	2.204.970,00	774.709,60	774.709,60	3,75	1.430.260,40	474.902,99	474.902,99	2,70	1.730.067,01
AGRICULTURA	1.944.000,00	1.494.000,00	145.042,00	145.042,00	0,70	1.348.958,00	125.781,60	125.781,60	0,71	1.368.218,40
INDÚSTRIA	1.007.000,00	1.007.000,00	65.714,37	65.714,37	0,32	941.285,63	65.470,22	65.470,22	0,37	941.529,78
COMÉRCIO E SERVIÇOS	1.307.000,00	1.053.000,00	114.303,28	114.303,28	0,55	938.696,72	103.891,99	103.891,99	0,59	949.108,01
TRANSPORTE	11.511.367,00	11.611.367,00	2.415.940,72	2.415.940,72	11,70	9.195.426,28	1.880.114,20	1.880.114,20	10,69	9.731.252,80
DESPORTO E LAZER	1.099.000,00	1.099.000,00	149.245,72	149.245,72	0,72	949.754,28	138.055,09	138.055,09	0,78	960.944,91
ENCARGOS ESPECIAIS	3.845.000,00	3.810.712,11	640.001,89	640.001,89	3,10	3.170.710,22	640.001,89	640.001,89	3,64	3.170.710,22
RESERVA DE CONTINGÊNCIA	6.830.000,00	6.830.000,00	0,00	0,00	0,00	6.830.000,00	0,00	0,00	0,00	6.830.000,00
DESPESAS (INTRA-ORÇAMENTÁRIAS) (II)	6.146.705,00	6.146.705,00	815.598,20	815.598,20	3,95	5.331.106,80	815.598,20	815.598,20	4,64	5.331.106,80
TOTAL III = (I + II)	150.000.000,00	151.916.913,88	20.652.874,40	20.652.874,40	100,00	131.264.039,48	17.593.529,93	17.593.529,93	100,00	134.323.383,95

	CONSOLIDADO										
	RELATÓRIO RESUMIDO DA EXECUÇÃO ORÇAMENTARIA										
	DEMONSTRATIVO DA EXECUÇÃO DAS DESPESAS POR FUNÇÃO E SUBFUNÇÃO										
	ORÇAMENTO FISCAL E DA SEGURIDADE SOCIAL										
	NOVEMBRO A DEZEMBRO DE 2019										
Página: 2 / 2											

RREO - Anexo 2 (LRF, Art. 52, inciso II, alínea "c")

FUNÇÃO / SUBFUNÇÃO	DOTAÇÃO INICIAL	DOTAÇÃO ATUALIZADA (a)	DESPESAS EMPENHADAS			SALDO (c) = (a-b)	DESPESAS LIQUIDADAS			SALDO (e) = (a-d)	INSCRITAS EM RESTOS A PAGAR NÃO PROCESSADOS (f)
			No bimestre	Até o bimestre (b)	% (b/total b)		No bimestre	Até o bimestre (d)	% (d/total d)		
HABITAÇÃO RURAL	1.000,00	0,00	0,00	0,00	0,00	0,00	0,00	0,00	0,00	0,00	0,00
HABITAÇÃO URBANA	2.000,00	0,00	0,00	0,00	0,00	0,00	0,00	0,00	0,00	0,00	0,00
GESTÃO AMBIENTAL	2.088.970,00	2.254.070,00	190.197,35	2.131.907,25	1,50	122.162,75	217.709,44	2.105.193,32	1,51	148.876,68	26.713,93
PRESERVAÇÃO E CONSERVAÇÃO AMBIENTAL	2.088.970,00	2.254.070,00	190.197,35	2.131.907,25	1,50	122.162,75	217.709,44	2.105.193,32	1,51	148.876,68	26.713,93
AGRICULTURA	1.944.000,00	1.005.326,30	142.380,61	1.003.089,54	0,70	2.236,76	143.676,09	1.003.089,54	0,72	2.236,76	0,00
DIFUSÃO DO CONHECIMENTO CIENTÍFICO E	50.000,00	0,00	0,00	0,00	0,00	0,00	0,00	0,00	0,00	0,00	0,00
EXTENSÃO RURAL	1.894.000,00	1.005.326,30	142.380,61	1.003.089,54	0,70	2.236,76	143.676,09	1.003.089,54	0,72	2.236,76	0,00
INDÚSTRIA	1.007.000,00	509.085,00	154.400,73	508.264,84	0,36	820,16	154.510,31	507.764,99	0,36	1.320,01	499,85
PROMOÇÃO INDUSTRIAL	1.007.000,00	509.085,00	154.400,73	508.264,84	0,36	820,16	154.510,31	507.764,99	0,36	1.320,01	499,85
COMÉRCIO E SERVIÇOS	1.307.000,00	1.312.174,58	253.130,31	1.310.600,33	0,92	1.574,25	269.554,18	1.265.305,52	0,91	46.869,06	45.294,81
TURISMO	1.307.000,00	1.312.174,58	253.130,31	1.310.600,33	0,92	1.574,25	269.554,18	1.265.305,52	0,91	46.869,06	45.294,81
TRANSPORTE	11.511.367,00	12.827.687,00	1.366.555,33	12.642.889,64	8,87	184.797,36	1.734.747,50	12.448.527,26	8,90	379.159,74	194.362,38
TRANSPORTE RODOVIÁRIO	11.511.367,00	12.827.687,00	1.366.555,33	12.642.889,64	8,87	184.797,36	1.734.747,50	12.448.527,26	8,90	379.159,74	194.362,38
DESPORTO E LAZER	1.099.000,00	1.624.289,81	245.231,30	1.606.305,39	1,13	17.984,42	270.059,43	1.603.508,56	1,15	20.781,25	2.796,83
DESPORTO COMUNITÁRIO	1.099.000,00	1.624.289,81	245.231,30	1.606.305,39	1,13	17.984,42	270.059,43	1.603.508,56	1,15	20.781,25	2.796,83
ENCARGOS ESPECIAIS	3.845.000,00	4.429.925,45	783.260,47	4.426.707,01	3,10	3.218,44	867.354,12	4.426.707,01	3,17	3.218,44	0,00
SERVIÇO DA DÍVIDA INTERNA	2.076.000,00	2.685.900,00	538.768,86	2.685.595,82	1,88	304,18	538.768,86	2.685.595,82	1,92	304,18	0,00
OUTROS ENCARGOS ESPECIAIS	1.769.000,00	1.744.025,45	244.491,61	1.741.111,19	1,22	2.914,26	328.585,26	1.741.111,19	1,25	2.914,26	0,00
RESERVA DE CONTINGÊNCIA	6.830.000,00	5.210.000,00	0,00	0,00	0,00	5.210.000,00	0,00	0,00	0,00	5.210.000,00	0,00
RESERVA DE CONTINGÊNCIA	6.830.000,00	5.210.000,00	0,00	0,00	0,00	5.210.000,00	0,00	0,00	0,00	5.210.000,00	0,00
DESPESAS (INTRA-ORÇAMENTÁRIAS) (II)	6.146.705,00	6.559.619,84	1.217.462,17	5.360.624,89	3,76	1.198.994,95	1.217.462,17	5.360.624,89	3,83	1.198.994,95	0,00
TOTAL III = (I + II)	150.000.000,00	168.527.022,41	28.094.136,97	142.596.151,76	100,00	25.930.870,65	29.439.552,65	139.808.580,44	100,00	28.718.441,97	2.787.571,32



CONSOLIDADO
RELATÓRIO RESUMIDO DA EXECUÇÃO ORÇAMENTARIA
DEMONSTRATIVO DA EXECUÇÃO DAS DESPESAS POR FUNÇÃO E SUBFUNÇÃO INTRA-ORÇAMENTÁRIAS
ORÇAMENTO FISCAL E DA SEGURIDADE SOCIAL
NOVEMBRO A DEZEMBRO DE 2019

Página: 1 / 2

RREO - Anexo 2 (LRF, Art. 52, inciso II, alínea "c")

FUNÇÃO / SUBFUNÇÃO	DOTAÇÃO INICIAL	DOTAÇÃO ATUALIZADA (a)	DESPESAS EMPENHADAS			SALDO (c) = (a-b)	DESPESAS LIQUIDADAS			SALDO (e) = (a-d)	INSCRITAS EM RESTOS A PAGAR NÃO PROCESSADOS (f)
			No bimestre	Até o bimestre (b)	% (b/total b)		No bimestre	Até o bimestre (d)	% (d/total d)		
DESPESAS (INTRA-ORÇAMENTÁRIAS) (II)	6.146.705,00	6.559.619,84	1.217.462,17	5.360.624,89	100,00	1.198.994,95	1.217.462,17	5.360.624,89	100,00	1.198.994,95	0,00
LEGISLATIVA	140.000,00	140.000,00	0,00	0,00	0,00	140.000,00	0,00	0,00	0,00	140.000,00	0,00
AÇÃO LEGISLATIVA	140.000,00	140.000,00	0,00	0,00	0,00	140.000,00	0,00	0,00	0,00	140.000,00	0,00
ADMINISTRAÇÃO	407.000,00	585.638,50	243.557,70	573.867,47	10,71	11.771,03	243.557,70	573.867,47	10,71	11.771,03	0,00
PLANEJAMENTO E ORÇAMENTO	1.000,00	0,00	0,00	0,00	0,00	0,00	0,00	0,00	0,00	0,00	0,00
ADMINISTRAÇÃO GERAL	252.000,00	431.748,50	227.959,02	431.142,66	8,04	605,84	227.959,02	431.142,66	8,04	605,84	0,00
ADMINISTRAÇÃO FINANCEIRA	124.000,00	122.890,00	11.814,67	122.757,17	2,29	132,83	11.814,67	122.757,17	2,29	132,83	0,00
CONTROLE INTERNO	5.000,00	6.000,00	400,72	5.449,92	0,10	550,08	400,72	5.449,92	0,10	550,08	0,00
PREVIDÊNCIA DO REGIME ESTATUTÁRIO	25.000,00	25.000,00	3.383,29	14.517,72	0,27	10.482,28	3.383,29	14.517,72	0,27	10.482,28	0,00
SEGURANÇA PÚBLICA	21.000,00	18.800,00	1.590,87	18.382,54	0,34	417,46	1.590,87	18.382,54	0,34	417,46	0,00
DEFESA CIVIL	21.000,00	18.800,00	1.590,87	18.382,54	0,34	417,46	1.590,87	18.382,54	0,34	417,46	0,00
ASSISTÊNCIA SOCIAL	208.000,00	204.700,00	18.153,55	203.182,79	3,79	1.517,21	18.153,55	203.182,79	3,79	1.517,21	0,00
ASSISTÊNCIA COMUNITÁRIA	208.000,00	204.700,00	18.153,55	203.182,79	3,79	1.517,21	18.153,55	203.182,79	3,79	1.517,21	0,00
PREVIDÊNCIA SOCIAL	650.000,00	650.000,00	0,00	0,00	0,00	650.000,00	0,00	0,00	0,00	650.000,00	0,00
PREVIDÊNCIA DO REGIME ESTATUTÁRIO	650.000,00	650.000,00	0,00	0,00	0,00	650.000,00	0,00	0,00	0,00	650.000,00	0,00
SAÚDE	1.421.000,00	1.375.325,68	307.897,23	1.359.768,36	25,37	15.557,32	307.897,23	1.359.768,36	25,37	15.557,32	0,00
ATENÇÃO BÁSICA	1.289.000,00	1.260.825,68	297.865,54	1.245.619,31	23,24	15.206,37	297.865,54	1.245.619,31	23,24	15.206,37	0,00
ASSISTÊNCIA HOSPITALAR E AMBULATORIAL	63.000,00	56.400,00	5.100,31	56.153,52	1,05	246,48	5.100,31	56.153,52	1,05	246,48	0,00
VIGILÂNCIA SANITÁRIA	48.000,00	41.000,00	3.724,82	40.911,99	0,76	88,01	3.724,82	40.911,99	0,76	88,01	0,00
VIGILÂNCIA EPIDEMIOLÓGICA	21.000,00	17.100,00	1.206,56	17.083,54	0,32	16,46	1.206,56	17.083,54	0,32	16,46	0,00
EDUCAÇÃO	2.573.705,00	2.940.755,66	589.062,05	2.563.105,56	47,81	377.650,10	589.062,05	2.563.105,56	47,81	377.650,10	0,00
ENSINO FUNDAMENTAL	1.966.000,00	2.350.750,66	582.688,78	2.182.730,91	40,72	168.019,75	582.688,78	2.182.730,91	40,72	168.019,75	0,00
EDUCAÇÃO INFANTIL	594.000,00	590.000,00	6.373,27	380.374,65	7,10	209.625,35	6.373,27	380.374,65	7,10	209.625,35	0,00
EDUCAÇÃO DE JOVENS E ADULTOS	2.000,00	0,00	0,00	0,00	0,00	0,00	0,00	0,00	0,00	0,00	0,00
EDUCAÇÃO ESPECIAL	11.705,00	5,00	0,00	0,00	0,00	5,00	0,00	0,00	0,00	5,00	0,00
CULTURA	7.000,00	6.900,00	641,29	6.810,82	0,13	89,18	641,29	6.810,82	0,13	89,18	0,00
DIFUSÃO CULTURAL	7.000,00	6.900,00	641,29	6.810,82	0,13	89,18	641,29	6.810,82	0,13	89,18	0,00
URBANISMO	155.000,00	190.500,00	18.420,68	189.318,83	3,53	1.181,17	18.420,68	189.318,83	3,53	1.181,17	0,00
INFRA-ESTRUTURA URBANA	92.000,00	81.500,00	7.654,60	81.478,79	1,52	21,21	7.654,60	81.478,79	1,52	21,21	0,00
SERVIÇOS URBANOS	63.000,00	109.000,00	10.766,08	107.840,04	2,01	1.159,96	10.766,08	107.840,04	2,01	1.159,96	0,00
GESTÃO AMBIENTAL	131.000,00	65.100,00	4.368,06	65.029,16	1,21	70,84	4.368,06	65.029,16	1,21	70,84	0,00
PRESERVAÇÃO E CONSERVAÇÃO AMBIENTAL	131.000,00	65.100,00	4.368,06	65.029,16	1,21	70,84	4.368,06	65.029,16	1,21	70,84	0,00
AGRICULTURA	56.000,00	54.100,00	4.956,88	53.867,30	1,00	232,70	4.956,88	53.867,30	1,00	232,70	0,00
EXTENSÃO RURAL	56.000,00	54.100,00	4.956,88	53.867,30	1,00	232,70	4.956,88	53.867,30	1,00	232,70	0,00
INDÚSTRIA	22.000,00	17.000,00	1.546,96	16.921,17	0,32	78,83	1.546,96	16.921,17	0,32	78,83	0,00



CONSOLIDADO
RELATÓRIO RESUMIDO DA EXECUÇÃO ORÇAMENTARIA
DEMONSTRATIVO DA EXECUÇÃO DAS DESPESAS POR FUNÇÃO E SUBFUNÇÃO INTRA-ORÇAMENTÁRIAS
ORÇAMENTO FISCAL E DA SEGURIDADE SOCIAL
NOVEMBRO A DEZEMBRO DE 2019

Página: 2 / 2

RREO - Anexo 2 (LRF, Art. 52, inciso II, alínea "c")

FUNÇÃO / SUBFUNÇÃO	DOTAÇÃO INICIAL	DOTAÇÃO ATUALIZADA (a)	DESPESAS EMPENHADAS			SALDO (c) = (a-b)	DESPESAS LIQUIDADAS			SALDO (e) = (a-d)	INSCRITAS EM RESTOS A PAGAR NÃO PROCESSADOS (f)
			No bimestre	Até o bimestre (b)	% (b/total b)		No bimestre	Até o bimestre (d)	% (d/total d)		
PROMOÇÃO INDUSTRIAL	22.000,00	17.000,00	1.546,96	16.921,17	0,32	78,83	1.546,96	16.921,17	0,32	78,83	0,00
COMÉRCIO E SERVIÇOS	2.000,00	4.200,00	338,68	4.192,75	0,08	7,25	338,68	4.192,75	0,08	7,25	0,00
TURISMO	2.000,00	4.200,00	338,68	4.192,75	0,08	7,25	338,68	4.192,75	0,08	7,25	0,00
TRANSPORTE	307.000,00	268.300,00	23.598,19	268.205,44	5,00	94,56	23.598,19	268.205,44	5,00	94,56	0,00
TRANSPORTE RODOVIÁRIO	307.000,00	268.300,00	23.598,19	268.205,44	5,00	94,56	23.598,19	268.205,44	5,00	94,56	0,00
DESPORTO E LAZER	46.000,00	38.300,00	3.330,03	37.972,70	0,71	327,30	3.330,03	37.972,70	0,71	327,30	0,00
DESPORTO COMUNITÁRIO	46.000,00	38.300,00	3.330,03	37.972,70	0,71	327,30	3.330,03	37.972,70	0,71	327,30	0,00
TOTAL (I) =	6.146.705,00	6.559.619,84	1.217.462,17	5.360.624,89	100,00	1.198.994,95	1.217.462,17	5.360.624,89	100,00	1.198.994,95	0,00

	<p>CONSOLIDADO RELATÓRIO DE GESTÃO FISCAL DEMONSTRATIVO DA DÍVIDA CONSOLIDADA LÍQUIDA ORÇAMENTO FISCAL E DA SEGURIDADE SOCIAL JANEIRO A DEZEMBRO DE 2019</p>
--	---

RGF - ANEXO 2 (LRF, art. 55, inciso I, alínea "b")

Página: 1 / 1

DÍVIDA CONSOLIDADA	SALDO EXERCÍCIO ANTERIOR	SALDO DO EXERCÍCIO DE 2019		
		até o 1º Quadrimestre	até o 2º Quadrimestre	até o 3º Quadrimestre
DÍVIDA CONSOLIDADA - DC (I)	9.341.490,38	9.001.360,37	12.460.328,09	18.540.172,99
Dívida Mobiliária	0,00	0,00	0,00	0,00
Dívida Contratual	9.341.490,38	9.001.360,37	12.460.328,09	18.540.172,99
Empréstimos	9.341.490,38	8.985.737,07	12.440.580,94	18.501.601,83
Internos	9.341.490,38	8.985.737,07	12.440.580,94	18.501.601,83
Externos	0,00	0,00	0,00	0,00
Reestruturação da Dívida de Estados e Municípios	0,00	0,00	0,00	0,00
Financiamentos	0,00	0,00	0,00	0,00
Internos	0,00	0,00	0,00	0,00
Externos	0,00	0,00	0,00	0,00
Parcelamento e Renegociação de dívidas	0,00	0,00	0,00	9,69
De Tributos	0,00	0,00	0,00	0,00
De Contribuições Previdenciárias	0,00	0,00	0,00	9,69
De Demais Contribuições Sociais	0,00	0,00	0,00	0,00
Do FGTS	0,00	0,00	0,00	0,00
Com Instituição Não financeira	0,00	0,00	0,00	0,00
Demais Dívidas Contratuais	0,00	15.623,30	19.747,15	38.561,47
Precatórios Posteriores a 05/05/2000 (Inclusive) – Vencidos e não Pagos	0,00	0,00	0,00	0,00
Outras Dívidas	0,00	0,00	0,00	0,00
DEDUÇÕES (II)	13.404.317,73	13.929.308,17	9.877.212,87	8.539.568,69
Disponibilidade de Caixa	13.404.317,73	13.929.308,17	9.877.212,87	8.539.568,69
Disponibilidade de Caixa Bruta	15.976.412,51	17.124.624,65	13.736.286,23	13.810.895,32
(-) Restos a pagar processados	2.572.094,78	3.195.316,48	3.859.073,36	5.271.326,63
Demais Haveres Financeiros	0,00	0,00	0,00	0,00
DÍVIDA CONSOLIDADA LÍQUIDA (DCL) (III) = (I - II)	(4.062.827,35)	(4.927.947,80)	2.583.115,22	10.000.604,30
RECEITA CORRENTE LÍQUIDA - (RCL)	109.590.023,78	108.158.280,48	110.534.308,82	115.027.163,81
% da DC sobre a RCL (I/RCL)	8,52	8,32	11,27	16,12
% da DCL sobre a RCL (III/RCL)	(3,71)	(4,56)	2,34	8,69
LIMITE DEFINIDO POR RESOLUÇÃO DO SENADO FEDERAL – (%)	120,00	120,00	120,00	120,00
LIMITE DE ALERTA (inciso III do § 1º do art. 59 da LRF): (%)	108,00	108,00	108,00	108,00

OUTROS VALORES NÃO INTEGRANTES DA DC	SALDO EXERCÍCIO ANTERIOR	SALDO DO EXERCÍCIO DE 2019		
		até o 1º Quadrimestre	até o 2º Quadrimestre	até o 3º Quadrimestre
INSUFICIÊNCIA FINANCEIRA	0,00	0,00	0,00	0,00
DEPÓSITOS	858.871,09	921.886,37	916.761,45	1.200.969,21
ANTECIPAÇÕES DE RECEITA ORÇAMENTÁRIA - ARO	0,00	0,00	0,00	0,00
PRECATÓRIOS ANTERIORES A 05/05/2000	0,00	0,00	0,00	0,00
PRECATÓRIOS POSTERIORES A 05/05/2000 (Não incluídos na DC)	0,00	0,00	0,00	0,00
PASSIVO ATUARIAL	0,00	0,00	0,00	0,00
RP NÃO-PROCESSADOS DE EXERCÍCIOS ANTERIORES	4.907.309,98	2.395.892,01	1.729.971,34	2.797.151,32

REGIME PREVIDENCIÁRIO				
DÍVIDA CONSOLIDADA PREVIDENCIÁRIA	SALDO EXERCÍCIO ANTERIOR	SALDO DO EXERCÍCIO DE 2019		
		até o 1º Quadrimestre	até o 2º Quadrimestre	até o 3º Quadrimestre
DÍVIDA CONSOLIDADA PREVIDENCIÁRIA (IX)	0,00	0,00	0,00	0,00
Passivo Atuarial	0,00	0,00	0,00	0,00
Outras Dívidas	0,00	0,00	0,00	0,00
DEDUÇÕES (X)	0,00	0,00	0,00	0,00
Disponibilidade de Caixa Bruta	0,00	0,00	0,00	0,00
Investimentos	0,00	0,00	0,00	0,00
Demais Haveres Financeiros	0,00	0,00	0,00	0,00
(-) Restos a pagar processados	0,00	0,00	0,00	0,00
OBRIGAÇÕES NÃO INTEGRANTES DA DC	0,00	0,00	0,00	0,00
DÍVIDA CONSOLIDADA LÍQUIDA PREVIDENCIÁRIA (XI) = (IX - X)	0,00	0,00	0,00	0,00

CONSOLIDADO
RELATÓRIO DE GESTÃO FISCAL
DEMONSTRATIVO DAS GARANTIAS E CONTRAGARANTIAS DE VALORES
ORÇAMENTO FISCAL E DA SEGURIDADE SOCIAL
JANEIRO A DEZEMBRO DE 2019

RGF – ANEXO 3 (LRF, art. 55, inciso I, alínea "c" e art. 40, § 1º)

Página: 1 / 1

GARANTIAS CONCEDIDAS	SALDO EXERCÍCIO ANTERIOR	SALDO DO EXERCÍCIO DE 2019		
		até o 1º Quadrimestre	até o 2º Quadrimestre	até o 3º Quadrimestre
AOS ESTADOS (I)	0,00	0,00	0,00	0,00
Em Operações de Crédito Externas	0,00	0,00	0,00	0,00
Em Operações de Crédito Internas	0,00	0,00	0,00	0,00
AOS MUNICÍPIOS (II)	0,00	0,00	0,00	0,00
Em Operações de Crédito Externas	0,00	0,00	0,00	0,00
Em Operações de Crédito Internas	0,00	0,00	0,00	0,00
ÀS ENTIDADES CONTROLADAS (III)	0,00	0,00	0,00	0,00
Em Operações de Crédito Externas	0,00	0,00	0,00	0,00
Em Operações de Crédito Internas	0,00	0,00	0,00	0,00
POR MEIO DE FUNDOS E PROGRAMAS (IV)	0,00	0,00	0,00	0,00
TOTAL GARANTIAS CONCEDIDAS (V) = (I + II + III + IV)	0,00	0,00	0,00	0,00
RECEITA CORRENTE LÍQUIDA – RCL (VI)	109.590.023,78	108.158.280,48	110.534.308,82	115.027.163,81
% do TOTAL DAS GARANTIAS sobre a RCL	0,00	0,00	0,00	0,00
LIMITE DEFINIDO POR RESOLUÇÃO DO SENADO FEDERAL - <%>	24.109.805,23	23.794.821,71	24.317.547,94	25.305.976,04
LIMITE DE ALERTA (inciso III do §1º do art. 59 da LRF) – <%>	21.698.824,71	21.415.339,54	21.885.793,15	22.775.378,43

CONTRAGARANTIAS RECEBIDAS	SALDO EXERCÍCIO ANTERIOR	SALDO DO EXERCÍCIO DE 2019		
		até o 1º Quadrimestre	até o 2º Quadrimestre	até o 3º Quadrimestre
DOS ESTADOS (VII)	0,00	0,00	0,00	0,00
Em Garantia às operações de Crédito Externas	0,00	0,00	0,00	0,00
Em Garantia às operações de Crédito Internas	0,00	0,00	0,00	0,00
DOS MUNICÍPIOS (VIII)	0,00	0,00	0,00	0,00
Em Garantia às operações de Crédito Externas	0,00	0,00	0,00	0,00
Em Garantia às operações de Crédito Internas	0,00	0,00	0,00	0,00
DAS ENTIDADES CONTROLADAS (IX)	0,00	0,00	0,00	0,00
Em Garantia às operações de Crédito Externas	0,00	0,00	0,00	0,00
Em Garantia às operações de Crédito Internas	0,00	0,00	0,00	0,00
EM GARANTIAS POR MEIO DE FUNDOS E PROGRAMAS (X)	0,00	0,00	0,00	0,00
TOTAL CONTRAGARANTIAS RECEBIDAS (XI) = (VII + VIII + IX + X)	0,00	0,00	0,00	0,00
MEDIDAS CORRETIVAS	0,00	0,00	0,00	0,00

	CONSOLIDADO RELATÓRIO DE GESTÃO FISCAL DEMONSTRATIVO DAS OPERAÇÕES DE CRÉDITO ORÇAMENTO FISCAL E DA SEGURIDADE SOCIAL JANEIRO A DEZEMBRO DE 2019		Página: 1 / 1

RGF – ANEXO 4 (LRF, art. 55, inciso I, alínea "d" e inciso III alínea "c")

OPERAÇÕES DE CRÉDITO	VALOR REALIZADO	
	No Quadrimestre de Referência	Até o Quadrimestre de Referência (a)
Mobiliária	0,00	0,00
Interna	0,00	0,00
Externa	0,00	0,00
Contratual	0,00	0,00
Interna	0,00	0,00
Empréstimos	0,00	0,00
Aquisição Financiada de Bens e Arrendamento Mercantil Financeiro	0,00	0,00
Antecipação de Receita Pela Venda e Termo de Bens e Serviços	0,00	0,00
Assunção, Reconhecimento e Confissão de dívida (LRF, art. 29 1º)	0,00	0,00
Operações de crédito não sujeitas ao limite para fins de contratação ¹ (I)	0,00	0,00
Externa	0,00	0,00
Empréstimos	0,00	0,00
Aquisição Financiada de Bens e Arrendamento Mercantil Financeiro	0,00	0,00
Antecipações de Receitas pela Venda a Termo de Bens e Serviços	0,00	0,00
Assunção, Reconhecimento e Confissão de Dívidas (LRF, art. 29, § 1º)	0,00	0,00
Operações de crédito não sujeitas ao limite para fins de contratação ¹ (II)	0,00	0,00
TOTAL (III)	0,00	0,00

APURAÇÃO DO CUMPRIMENTO DOS LIMITES	VALOR	% SOBRE A RCL
RECEITAS CORRENTE LÍQUIDA - RCL(IV)	115.027.163,81	-
OPERAÇÕES VEDADAS (V)	0,00	0,00
TOTAL CONSIDERADO PARA FINS DA APURAÇÃO DO CUMPRIMENTO DO LIMITE (VI)= (IIIa + V - IIa - IIa)	0,00	0,00
LIMITE GERAL DEFINIDO POR RESOLUÇÃO DO SENADO FEDERAL PARA AS OPERAÇÕES DE CRÉDITO INTERNAS E EXTERNAS	18.404.346,21	16,00 %
LIMITE DE ALERTA (inciso III do §1º do art. 59 da LRF)	16.563.911,59	14,40 %
OPERAÇÕES DE CRÉDITO POR ANTECIPAÇÃO DA RECEITA ORÇAMENTÁRIA	0,00	0,00
LIMITE DEFINIDO POR RESOLUÇÃO DO SENADO FEDERAL PARA AS OPERAÇÕES DE CRÉDITO POR ANTECIPAÇÃO DA RECEITA ORÇAMENTÁRIA	8.051.901,47	7,00 %

OUTRAS OPERAÇÕES QUE INTEGRAM A DÍVIDA CONSOLIDADA	VALOR REALIZADO	
	No Quadrimestre de Referência	Até o Quadrimestre de Referência (a)
Parcelamento de Dívidas	0,00	0,00
De Tributos	0,00	0,00
De Contribuições Previdenciárias	0,00	0,00
Do FGTS	0,00	0,00
Operações de reestruturação e recomposição do principal de dívidas	0,00	0,00

	CONSOLIDADO
	RELATÓRIO RESUMIDO DA EXECUÇÃO ORÇAMENTARIA
DEMONSTRATIVO DA RECEITA DE ALIENAÇÃO DE ATIVOS E APLICAÇÃO DOS RECURSOS	
ORÇAMENTO FISCAL E DA SEGURIDADE SOCIAL	
JANEIRO A DEZEMBRO DE 2019	
Página: 1 / 1	

RREO – ANEXO 11 (LRF, art. 53, § 1º, inciso III)

RECEITAS	PREVISÃO ATUALIZADA (a)	RECEITAS REALIZADAS (b)	SALDO A REALIZAR c = (a - b)
RECEITA DE CAPITAL	74.880,00	139.600,00	(64.720,00)
ALIENAÇÃO DE ATIVOS	74.880,00	139.600,00	(64.720,00)
Alienação de Bens Móveis	74.880,00	139.600,00	(64.720,00)
Alienação de Bens Imóveis	0,00	0,00	0,00
Alienação de Bens Intangíveis	0,00	0,00	0,00
Rendimentos de Aplicações Financeiras	0,00	0,00	0,00
RECEITAS DE ALIENAÇÃO DE ATIVOS (I)	74.880,00	139.600,00	(64.720,00)

DESPESAS	DOTAÇÃO ATUALIZADA (d)	DESPESAS EMPENHADAS	DESPESAS LIQUIDADAS	DESPESAS PAGAS (e)	DESPESAS INSCRITAS EM RESTOS A PAGAR NÃO PROCESSADOS	PAGAMENTO DE RESTOS A PAGAR (f)	SALDO A PAGAR (g) = (d-e)
Despesas de Capital	133.283,50	133.283,50	133.283,5	133.283,50	0,00	0,00	0,00
Investimentos	133.283,50	133.283,50	133.283,5	133.283,50	0,00	0,00	0,00
Inversões Financeiras	0,00	0,00	0,00	0,00	0,00	0,00	0,00
Amortização da Dívida	0,00	0,00	0,00	0,00	0,00	0,00	0,00
Despesas Correntes dos Regimes de Previdência	0,00	0,00	0,00	0,00	0,00	0,00	0,00
Regime Próprio dos Servidores Públicos	0,00	0,00	0,00	0,00	0,00	0,00	0,00
APLICAÇÃO DOS RECURSOS DA ALIENAÇÃO DE ATIVOS (II)	133.283,50	133.283,50	133.283,5	133.283,50	0,00	0,00	0,00

SALDO FINANCEIRO APLICAR	EXERCÍCIO ANTERIOR (h)	DO EXERCÍCIO (i) = (Ib - (IIe+ IIff))	SALDO ATUAL (j) = (IIIh + IIIi)
VALOR (III)	0,00	6.316,50	6.316,50



CONSOLIDADO
RELATÓRIO RESUMIDO DA EXECUÇÃO ORÇAMENTARIA
DEMONSTRATIVO DA RECEITA CORRENTE LÍQUIDA
ORÇAMENTO FISCAL E DA SEGURIDADE SOCIAL
JANEIRO A DEZEMBRO DE 2019

Página: 1 / 1

LRF, Art. 53, inciso I - Anexo III

ESPECIFICAÇÃO	EVOLUÇÃO DA RECEITA REALIZADA NOS ÚLTIMOS 12 MESES												TOTAL	Previsão atualiza 2019
	01/2019	02/2019	03/2019	04/2019	05/2019	06/2019	07/2019	08/2019	09/2019	10/2019	11/2019	12/2019		
RECEITAS CORRENTES (I)	14.426.233,65	10.920.379,97	10.930.363,79	11.419.833,61	14.167.324,45	10.850.641,34	12.676.797,02	9.983.451,05	10.291.615,89	11.959.571,28	9.455.866,68	17.076.804,63	144.158.883,36	141.023.535,00
Impostos, Taxas e Contribuições de Melhoria	1.246.457,41	1.145.278,06	1.450.519,49	1.547.030,35	3.102.477,53	1.322.267,91	1.664.335,37	1.444.124,60	1.362.090,88	1.413.513,35	1.449.571,04	1.885.297,58	19.032.963,57	20.178.000,00
IPTU	113.712,83	79.627,87	196.363,69	358.795,69	1.954.199,64	253.963,46	494.252,28	236.480,43	166.077,40	209.174,21	150.579,63	290.487,44	4.503.714,57	4.684.000,00
ISS	618.956,87	601.738,54	561.885,74	593.370,17	614.731,91	546.135,91	601.571,45	646.690,87	671.614,06	618.017,52	656.555,88	744.263,51	7.475.532,43	7.311.000,00
ITBI	68.075,41	75.571,09	100.833,55	89.678,99	67.411,31	78.594,47	135.055,05	112.460,17	96.349,47	70.486,31	208.656,69	158.290,32	1.261.462,83	1.450.000,00
IRRF	314.026,64	238.152,25	261.790,57	245.764,44	264.401,62	247.342,88	254.524,26	250.983,27	249.369,42	247.099,83	248.028,68	490.515,42	3.311.999,28	3.013.000,00
Outros Impostos, Taxas e Contribuições de Melhoria	131.685,66	150.188,31	329.645,94	259.421,06	201.733,05	196.231,19	178.932,33	197.509,86	178.680,53	268.735,48	185.750,16	201.740,89	2.480.254,46	3.720.000,00
Contribuições	427.103,19	447.987,08	451.779,86	468.211,85	557.354,54	465.034,61	468.918,22	468.622,38	453.725,03	455.077,05	457.269,78	468.074,38	5.589.157,97	5.728.000,00
Receita patrimonial	1.855.889,65	310.896,95	464.628,57	746.298,43	1.674.872,74	1.980.554,64	977.743,11	123.051,54	1.583.593,93	1.683.288,89	(532.395,01)	1.121.780,47	11.990.203,91	8.028.000,00
Rendimentos de Aplicação Financeira	1.852.561,34	307.852,88	462.071,81	742.585,24	1.671.774,67	1.978.282,85	974.459,59	119.885,79	1.580.103,94	1.680.565,58	(535.334,97)	1.113.393,27	11.948.201,99	7.971.000,00
Outras Receitas Patrimoniais	3.328,31	3.044,07	2.556,76	3.713,19	3.098,07	2.271,79	3.283,52	3.165,75	3.489,99	2.723,31	2.939,96	8.387,20	42.001,92	57.000,00
Receita agropecuária	0,00	0,00	0,00	600,00	0,00	0,00	364,26	101,58	0,00	71,17	0,00	0,00	1.137,01	0,00
Receita industrial	1.373,78	4.911,30	2.390,24	796,56	1.475,10	1.158,08	682,57	1.547,41	1.210,93	1.067,52	1.585,81	267,43	18.466,73	42.755,00
Receita de serviços	0,00	0,00	0,00	0,00	0,00	0,00	0,00	0,00	0,00	0,00	0,00	0,00	0,00	0,00
Transferências correntes	10.871.231,75	8.955.925,97	8.446.420,97	8.628.643,15	8.810.482,09	7.057.651,37	9.489.002,72	7.918.308,80	6.859.307,56	8.337.169,84	8.025.612,80	13.534.581,16	106.934.338,18	106.525.780,00
Cota parte do FPM	3.261.933,44	3.583.038,58	2.682.775,38	2.617.342,67	3.358.903,24	2.645.800,72	3.618.122,58	2.640.982,78	2.350.864,16	2.164.275,75	2.937.231,89	5.007.495,50	36.868.766,69	35.456.000,00
Cota parte do ICMS	2.509.832,44	1.968.309,35	2.383.995,63	2.955.307,69	2.361.912,50	2.059.575,73	2.782.983,96	2.593.180,12	2.016.096,04	3.087.570,35	2.300.851,89	3.114.601,79	30.134.217,49	29.850.000,00
Cota parte do IPVA	2.369.668,12	823.755,87	732.863,65	306.305,14	150.423,35	114.696,11	157.147,01	110.525,18	107.529,14	106.034,61	87.465,02	73.363,76	5.139.776,96	4.980.000,00
Cota parte do ITR	8.642,65	10.471,45	742,54	5.544,49	1.581,57	2.040,43	1.386,84	2.020,60	26.786,36	65.455,72	8.742,64	7.103,93	140.519,22	120.000,00
Transferências da LC 87/1996	0,00	0,00	0,00	0,00	0,00	0,00	0,00	0,00	0,00	0,00	0,00	0,00	0,00	200.000,00
Transferências da LC 61/1989	36.928,79	39.091,27	37.753,64	38.275,07	37.478,44	39.304,26	39.788,61	35.611,16	43.410,89	38.418,15	40.344,63	47.421,39	473.826,30	456.500,00
Transferências do FUNDEB	2.191.145,54	1.857.426,21	1.734.851,02	1.578.395,35	1.784.067,41	1.417.986,49	1.612.601,37	1.628.139,98	1.353.889,36	1.776.345,43	1.623.537,97	1.872.191,73	20.430.577,86	22.292.000,00
Outras transferências correntes	493.080,77	673.833,24	873.439,11	1.127.472,74	1.116.115,58	778.247,63	1.276.972,35	907.848,98	960.731,61	1.099.069,83	1.027.438,76	3.412.403,06	13.746.653,66	13.171.280,00
Outras receitas correntes	24.177,87	55.380,61	114.624,66	28.253,27	20.662,45	23.974,73	75.750,77	27.694,74	31.687,56	69.383,46	54.222,26	66.803,61	592.615,99	521.000,00
DEDUÇÕES (II)	3.725.663,15	1.849.394,50	1.885.694,07	2.183.937,29	3.107.467,23	3.212.043,43	2.302.987,79	1.488.883,34	2.762.864,89	3.042.837,46	815.655,38	2.754.291,02	29.131.719,55	16.620.300,00
Contrib. do Servidor para o Plano de Previdência	2.083.826,82	559.874,11	713.480,22	994.794,52	1.920.819,25	2.235.171,62	1.227.862,43	407.045,05	1.848.553,27	1.945.112,28	(264.646,16)	1.393.017,84	15.064.911,25	3.750.000,00
Compensação Financ. entre Regimes Previdência	4.436,59	4.588,67	4.588,67	4.588,67	4.588,67	4.588,67	4.588,67	43.648,80	5.374,59	5.374,59	5.374,59	10.749,18	103.276,28	60.000,00
Dedução de Receita para Formação do FUNDEB	1.637.399,74	1.284.931,72	1.167.625,18	1.184.554,10	1.182.059,31	972.283,14	1.031.476,56	1.076.463,70	908.937,03	1.092.350,59	1.074.926,95	1.350.524,00	13.963.532,02	12.810.300,00
RECEITA CORRENTE LÍQUIDA (III) = (I - II)	10.700.570,50	9.070.985,47	9.044.669,72	9.235.896,32	11.059.857,22	7.638.597,91	10.373.809,23	8.494.567,71	7.528.751,00	8.916.733,82	8.640.211,30	14.322.513,61	115.027.163,81	124.403.235,00



CONSOLIDADO
RELATÓRIO RESUMIDO DA EXECUÇÃO ORÇAMENTÁRIA
DEMONSTRATIVO DAS RECEITAS E DESPESAS COM MANUTENÇÃO E DESENVOLVIMENTO DO ENSINO - MDE
ORÇAMENTO FISCAL E DA SEGURIDADE SOCIAL
NOVEMBRO A DEZEMBRO DE 2019

RREO - ANEXO 8 (LDB, art.72)

Página: 1 / 3

RECEITAS DE ENSINO				
RECEITA RESULTANTE DE IMPOSTOS (Caput do art. 212 da constituição)	PREVISÃO INICIAL	PREVISÃO ATUALIZADA (a)	RECEITAS REALIZADAS	
			Até bimestre (b)	%(c) = (b/a)x100
1 - RECEITA DE IMPOSTOS	15.220.000,00	16.458.000,00	16.552.709,11	100,58
1.1 - Receitas resultantes do imposto sobre a propriedade predial e territorial urbana - IPTU	4.241.000,00	4.684.000,00	4.503.714,57	96,15
1.1.1 - IPTU	2.800.000,00	3.243.000,00	3.294.882,33	101,60
1.1.2 - Multas, juros de mora, dívida ativa e outros encargos do IPTU	1.441.000,00	1.441.000,00	1.208.832,24	83,89
1.2 - Receita resultante do imposto sobre transmissão inter vivos - ITBI	1.450.000,00	1.450.000,00	1.261.462,83	87,00
1.2.1 - ITBI	1.428.000,00	1.428.000,00	1.233.758,54	86,40
1.2.2 - Multas, juros de mora, dívida ativa e outros encargos do ITBI	22.000,00	22.000,00	27.704,29	125,93
1.3 - Receita resultante do imposto sobre serviços de qualquer natureza - ISS	6.658.000,00	7.311.000,00	7.475.532,43	102,25
1.3.1 - ISS	6.459.000,00	7.112.000,00	7.355.365,85	103,42
1.3.2 - Multas, juros de mora, dívida ativa e outros encargos do ISS	199.000,00	199.000,00	120.166,58	60,39
1.4 - Receita resultante do imposto de renda retido na fonte - IRRF	2.871.000,00	3.013.000,00	3.311.999,28	109,92
2 - RECEITAS DE TRANSFERÊNCIAS CONSTITUCIONAIS E LEGAIS	69.876.500,00	71.062.500,00	72.757.106,66	102,38
2.1 - Cota-parte FPM	34.300.000,00	35.456.000,00	36.868.766,69	103,98
2.1.1 - Parcela referente à CF. art. 159, I, alínea 'b'	32.000.000,00	32.675.000,00	33.929.356,80	103,84
2.1.2 - Parcela referente à CF. art. 159, I, alínea 'd'	2.300.000,00	2.781.000,00	2.939.409,89	105,70
2.1.3 - Parcela referente à CF. art. 159, I, alínea 'e'	0,00	0,00	0,00	0,00
2.2 - Cota-parte ICMS	29.850.000,00	29.850.000,00	30.134.217,49	100,95
2.3 - ICMS-Desoneração - LC. nº 87/1996	200.000,00	200.000,00	0,00	0,00
2.4 - Cota-parte IPI-Exportação	456.500,00	456.500,00	473.826,30	103,80
2.5 - Cota-parte ITR	120.000,00	120.000,00	140.519,22	117,10
2.6 - Cota-parte IPVA	4.950.000,00	4.980.000,00	5.139.776,96	103,21
2.7 - Cota-parte IOF-Ouro (100 %)	0,00	0,00	0,00	0,00
3 - TOTAL DA RECEITA BRUTA DE IMPOSTOS (1+2)	85.096.500,00	87.520.500,00	89.309.815,77	102,04

RECEITAS ADICIONAIS PARA FINANCIAMENTO DO ENSINO	PREVISÃO INICIAL	PREVISÃO ATUALIZADA (a)	RECEITAS REALIZADAS	
			Até bimestre (b)	%(c) = (b/a)x100
4 - RECEITA DA APLICAÇÃO FINANCEIRA DE OUTROS RECURSOS VINCULADOS AO ENSINO	27.790,00	45.290,00	14.915,72	32,93
5 - RECEITAS DE TRANSFERÊNCIAS DO FNDE	5.672.835,00	6.625.308,11	7.016.044,25	105,90
5.1 - Transferências do salário-educação	2.023.000,00	2.023.000,00	1.734.729,02	85,75
5.2 - Transferências Diretas - PDDE	0,00	0,00	0,00	0,00
5.3 - Transferências Diretas - PNAE	0,00	0,00	0,00	0,00
5.4 - Transferências Diretas - PNATE	0,00	0,00	0,00	0,00
5.5 - Outras transferências do FNDE	3.626.015,00	4.563.488,11	5.274.885,83	115,59
5.6 - Aplicação financeira dos recursos do FNDE	23.820,00	38.820,00	6.429,40	16,56
6 - RECEITAS DE TRANSFERÊNCIAS DE CONVÊNIOS	2.779,00	134.842,65	148.073,67	109,81
6.1 - Transferências de convênios	0,00	130.313,65	130.313,65	100,00
6.2 - Aplicação financeira dos recursos de convênios	2.779,00	4.529,00	17.760,02	392,14
7 - RECEITAS DE OPERAÇÕES DE CRÉDITO	0,00	0,00	0,00	0,00
8 - OUTRAS RECEITAS PARA FINANCIAMENTO DO ENSINO	0,00	0,00	17.390,00	0,00
9 - TOTAL DAS RECEITAS ADICIONAIS PARA FINANCIAMENTO DO ENSINO (4+5+6+7+8)	5.703.404,00	6.805.440,76	7.196.423,64	105,75

FUNDEB				
RECEITAS DO FUNDEB	PREVISÃO INICIAL	PREVISÃO ATUALIZADA (a)	RECEITAS REALIZADAS	
			Até bimestre (b)	%(c) = (b/a)x100
10 - RECEITAS DESTINADAS AO FUNDEB	13.515.300,00	13.515.300,00	13.963.532,02	103,32
10.1 - Cota-Parte FPM Destinada ao FUNDEB - (20% de 2.1.1)	6.400.000,00	6.400.000,00	6.785.871,06	106,03
10.2 - Cota-parte ICMS destinada ao FUNDEB - (20% de 2.2)	5.970.000,00	5.970.000,00	6.026.843,30	100,95
10.3 - ICMS-Desoneração destinada ao FUNDEB - (20% de 2.3)	40.000,00	40.000,00	0,00	0,00
10.4 - Cota-parte IPI-Exportação destinada ao FUNDEB - (20% de 2.4)	91.300,00	91.300,00	94.765,29	103,80
10.5 - Cota-Parte ITR ou ITR Arrecadado Destinados ao FUNDEB - (20% de ((1.5 - 1.5.5) + 2.5))	24.000,00	24.000,00	28.103,65	117,10
10.6 - Cota-parte IPVA destinada ao FUNDEB - (20% de 2.6)	990.000,00	990.000,00	1.027.948,72	103,83
11 - RECEITAS RECEBIDAS DO FUNDEB	22.430.950,00	22.430.950,00	20.450.055,14	91,17
11.1 - Transferências de recursos do FUNDEB	22.292.000,00	22.292.000,00	20.430.577,86	91,65
11.2 - Complementação da união ao FUNDEB	0,00	0,00	0,00	0,00
11.3 - Receita de aplicação financeira dos recursos do FUNDEB	138.950,00	138.950,00	19.477,28	14,02
12 - RESULTADO LÍQUIDO DAS TRANSFERÊNCIAS DO FUNDEB (11.1 - 10) = ACRESCIMO RESULTANTE DAS TRANSFERÊNCIAS DO FUNDEB	8.776.700,00	8.776.700,00	6.467.045,84	73,68



CONSOLIDADO
RELATÓRIO RESUMIDO DA EXECUÇÃO ORÇAMENTÁRIA
DEMONSTRATIVO DAS RECEITAS E DESPESAS COM MANUTENÇÃO E DESENVOLVIMENTO DO ENSINO - MDE
ORÇAMENTO FISCAL E DA SEGURIDADE SOCIAL
NOVEMBRO A DEZEMBRO DE 2019

RREO - ANEXO 8 (LDB, art.72)

Página: 2 / 3

DESPESAS DO FUNDEB	DOTAÇÃO INICIAL	DOTAÇÃO ATUALIZADA (d)	DESPESAS EMPENHADAS		DESPESAS LIQUIDADAS		INSCRITAS EM RESTO A PAGAR NÃO PROCESSADOS (i)
			Até bimestre (e)	% (f)=(e/d) x100	Até bimestre (g)	% (h)=(g/d) x100	
13 - PAGAMENTO DOS PROFISSIONAIS DO MAGISTÉRIO	16.202.000,00	16.846.000,00	15.819.218,38	93,90	15.819.218,38	93,90	0,00
13.1 - Com educação infantil	4.609.000,00	3.939.000,00	3.104.709,12	78,82	3.104.709,12	78,82	0,00
13.2 - Com ensino fundamental	11.593.000,00	12.907.000,00	12.714.509,26	98,51	12.714.509,26	98,51	0,00
14 - OUTRAS DESPESAS	6.167.000,00	5.523.000,00	4.611.957,88	83,50	4.611.957,88	83,50	0,00
14.1 - Com educação infantil	631.000,00	631.000,00	560.124,36	88,77	560.124,36	88,77	0,00
14.2 - Com ensino fundamental	5.536.000,00	4.892.000,00	4.051.833,52	82,83	4.051.833,52	82,83	0,00
15 - TOTAL DAS DESPESAS COM FUNDEB (13+14)	22.369.000,00	22.369.000,00	20.431.176,26	91,34	20.431.176,26	91,34	0,00

DEDUÇÕES PARA FINS DE LIMITE DO FUNDEB	Valor
16 - RESTOS A PAGAR INSCRITOS NO EXERCÍCIO SEM DISPONIBILIDADE DE RECURSOS DO FUNDEB	0,00
16.1 - FUNDEB 60%	0,00
16.2 - FUNDEB 40%	0,00
17 - DESPESAS CUSTEADAS COM SUPERÁVIT FINANCEIRO DO EXERCÍCIO ANTERIOR DO FUNDEB	739,45
17.1 - FUNDEB 60%	464,28
17.2 - FUNDEB 40%	275,17
18 - TOTAL DAS DEDUÇÕES CONSIDERADAS PARA FINS DE LIMITE DO FUNDEB (16+17)	739,45

INDICADORES DO FUNDEB	Valor
19 - TOTAL DAS DESPESAS DO FUNDEB PARA FINS DE LIMITE (15 - 18)	20.430.436,81
19.1 - Mínimo de 60% do FUNDEB na Remuneração do Magistério (13 - (16.1 + 17.1)) / (11) x 100) %	77,35
19.2 - Máximo de 40% em Despesa com MDE, que não Remuneração do Magistério (14 - (16.2 + 17.2)) / (11)x 100) %	22,55
19.3 - Máximo de 5% não Aplicado no Exercício (100 - (19.1 +19.2)) %	0,10

CONTROLE DA UTILIZAÇÃO DE RECURSOS NO EXERCÍCIO SUBSEQUENTE	Valor
20 - RECURSOS RECEBIDOS DO FUNDEB NO EXERCÍCIO ANTERIOR QUE NÃO FORAM UTILIZADOS	739,45
21 - DESPESAS CUSTEADAS COM O SALDO DO ITEM 20 ATÉ O 1º TRIMESTRE DO EXERCÍCIO	739,45

MANUTENÇÃO E DESENVOLVIMENTO DO ENSINO - DESPESAS CUSTEADAS COM A RECEITA RESULTANTE DE IMPOSTOS E RECURSOS DO FUNDEB							
DESPESAS COM AÇÕES TÍPICAS DE MDE	DOTAÇÃO INICIAL	DOTAÇÃO ATUALIZADA (d)	DESPESAS EMPENHADAS		DESPESAS LIQUIDADAS		INSCRITAS EM RESTO A PAGAR NÃO PROCESSADOS (i)
			Até bimestre (e)	% (f)=(e/d) x100	Até bimestre (g)	% (h)=(g/d) x100	
22 - EDUCAÇÃO INFANTIL	6.692.000,00	6.570.000,00	5.660.929,06	86,16	5.544.966,76	84,40	115.962,30
22.1 - Despesas custeadas com recursos do FUNDEB	5.240.000,00	4.570.000,00	3.664.833,48	80,19	3.664.833,48	80,19	0,00
22.2 - Despesas custeadas com outros recursos de impostos	1.452.000,00	2.000.000,00	1.996.095,58	99,80	1.880.133,28	94,01	115.962,30
23 - ENSINO FUNDAMENTAL	23.745.615,00	25.686.483,00	24.603.077,26	95,78	24.436.150,05	95,13	166.927,21
23.1 - Despesas custeadas com recursos do FUNDEB	17.129.000,00	17.799.000,00	16.766.342,78	94,20	16.766.342,78	94,20	0,00
23.2 - Despesas custeadas com outros recursos de impostos	6.616.615,00	7.887.483,00	7.879.543,17	99,90	7.712.492,36	97,78	167.050,81
23.9 - Dedução de Despesas indevidamente contabilizadas	0,00	0,00	(42.808,69)	0,00	(42.685,09)	0,00	(123,60)
24 - ENSINO MÉDIO	0,00	0,00	0,00	0,00	0,00	0,00	0,00
25 - ENSINO SUPERIOR	732.000,00	527.100,00	526.514,61	99,89	526.514,61	99,89	0,00
26 - ENSINO PROFISSIONAL NÃO INTEGRADO AO ENSINO	0,00	0,00	0,00	0,00	0,00	0,00	0,00
27 - OUTRAS	0,00	0,00	0,00	0,00	0,00	0,00	0,00
28 - TOTAL DAS DESPESAS COM AÇÕES TÍPICAS DE MDE	31.169.615,00	32.783.583,00	30.790.520,93	93,92	30.507.631,42	93,06	282.889,51

DEDUÇÕES CONSIDERADAS PARA FINS DE LIMITE CONSTITUCIONAL	Valor
29 - RESULTADO LÍQUIDO DAS TRANSFERÊNCIAS DO FUNDEB = (12)	6.467.045,84
30 - DESPESAS CUSTEADAS COM A COMPLEMENTAÇÃO DO FUNDEB NO EXERCÍCIO	0,00
31 - DESPESAS CUSTEADAS COM O SUPERÁVIT FINANCEIRO, DO EXERCÍCIO ANTERIOR, DO FUNDEB	739,45
32 - DESPESAS CUSTEADAS COM O SUPERÁVIT FINANCEIRO, DO EXERCÍCIO ANTERIOR, DE OUTROS RECURSOS DE IMPOSTOS	47.917,36
33 - RESTOS A PAGAR INSCRITOS NO EXERCÍCIO SEM DISPONIBILIDADE FINANCEIRA DE RECURSOS DE IMPOSTOS VINCULADOS AO ENSINO	0,00
34 - CANCELAMENTO, NO EXERCÍCIO, DE RESTOS A PAGAR INSCRITOS COM DISPONIBILIDADE FINANCEIRA DE RECURSOS DE IMPOSTOS VINCULADOS AO	27.799,87



CONSOLIDADO
RELATÓRIO RESUMIDO DA EXECUÇÃO ORÇAMENTÁRIA
DEMONSTRATIVO DAS RECEITAS E DESPESAS COM MANUTENÇÃO E DESENVOLVIMENTO DO ENSINO - MDE
ORÇAMENTO FISCAL E DA SEGURIDADE SOCIAL
NOVEMBRO A DEZEMBRO DE 2019

RREO - ANEXO 8 (LDB, art.72)

Página: 3 / 3

DEDUÇÕES CONSIDERADAS PARA FINS DE LIMITE CONSTITUCIONAL	Valor
ENSINO = (44 j)	
35 - TOTAL DAS DEDUÇÕES CONSIDERADAS PARA FINS DE LIMITE CONSTITUCIONAL (29+30+31+32+33+34)	6.543.502,52
36 - TOTAL DAS DESPESAS PARA FINS DE LIMITE (22+23-35)	23.720.503,80
37 - PERCENTUAL DE APLICAÇÃO EM MDE SOBRE A RECEITA LÍQUIDA DE IMPOSTOS ((36) / (3) x 100) % - LIMITE CONSTITUCIONAL 25%	26,56

OUTRAS INFORMAÇÕES PARA CONTROLE							
OUTRAS DESPESAS CUSTEADAS COM RECEITAS ADICIONAIS PARA FINANCIAMENTO DO ENSINO	DOTAÇÃO INICIAL	DOTAÇÃO ATUALIZADA (d)	DESPESAS EMPENHADAS		DESPESAS LIQUIDADAS		INSCRITAS EM RESTO A PAGAR NÃO PROCESSADOS (i)
			Até bimestre (e)	% (f)=(e/d) x100	Até bimestre (g)	% (h)=(g/d) x100	
38 - DESPESAS CUSTEADAS COM APL FINAN DE OUTROS	0,00	0,00	0,00	0,00	0,00	0,00	0,00
39 - DESPESAS CUSTEADAS COM A CONTRIBUIÇÃO SOCIAL	2.038.880,00	2.038.880,00	1.764.500,80	86,54	1.746.531,42	85,66	17.969,38
40 - DESPESAS CUSTEADAS COM OPERAÇÕES DE CRÉDITO	0,00	0,00	0,00	0,00	0,00	0,00	0,00
41 - DESPESAS CUSTEADAS COM OUTRAS RECEITAS PARA	3.636.730,00	5.210.134,33	5.147.696,44	98,80	5.139.396,21	98,64	8.300,23
42 - TOTAL DAS DESPESAS CUSTEADAS COM RECEITAS	5.675.610,00	7.249.014,33	6.912.197,24	95,35	6.885.927,63	94,99	26.269,61
43 - TOTAL GERAL DAS DESPESAS COM MDE (28+42)	36.845.225,00	40.032.597,33	37.702.718,17	94,18	37.393.559,05	93,41	309.159,12

RESTOS A PAGAR INSCRITOS COM DISPONIBILIDADE FINANCEIRA DE RECURSOS DE IMPOSTOS VINCULADOS AO ENSINO	SALDO ATÉ BIMESTRE	CANCELADOS EM 2019 (j)
44 - RESTOS A PAGAR DE DESPESAS COM MANUTENÇÃO E DESENVOLVIMENTO DO ENSINO	742.812,26	27.799,87

CONTROLE DA DISPONIBILIDADE FINANCEIRA	FUNDEB	SALÁRIO EDUCAÇÃO
45 - DISPONIBILIDADE FINANCEIRA EM 31 DE DEZEMBRO DE 2018	1.541,33	20.023,38
46 - (+) INGRESSOS DE RECURSOS DO FUNDEB ATÉ O BIMESTRE (Orçamentário)	20.430.577,86	1.734.729,02
47 - (-) PAGAMENTOS EFETUADOS ATÉ O BIMESTRE	20.237.605,81	1.758.265,96
47.1 - Orçamento do Exercício	20.236.803,93	1.744.863,11
47.2 - Restos a Pagar	801,88	13.402,85
48 - (+) RECEITA DE APLICAÇÃO FINANCEIRA DOS RECURSOS DO FUNDEB ATÉ O BIMESTRE	19.477,28	3.642,16
49 - (=) DISPONIBILIDADE FINANCEIRA ATÉ O BIMESTRE	213.990,66	128,60
50 - (+) Ajustes	0,00	0,00
50.1 - (+) Retenções	0,00	0,00
50.2 - (-) Valores a recuperar	0,00	0,00
50.3 - (+) Outros valores extraorçamentários	0,00	0,00
50.4 - (+) Conciliação Bancária	0,00	0,00
51 - (=) SALDO FINANCEIRO CONCILIADO	213.990,66	128,60


	CONSOLIDADO
	RELATÓRIO RESUMIDO DA EXECUÇÃO ORÇAMENTARIA
	DEMONSTRATIVO DAS RECEITAS DE OPERAÇÕES DE CRÉDITO E DESPESAS DE CAPITAL
	ORÇAMENTO FISCAL E DA SEGURIDADE SOCIAL
	JANEIRO A DEZEMBRO DE 2019
	Página: 1 / 1

RREO – ANEXO 9 (LRF, art.53, § 1º, inciso I)

RECEITAS	PREVISÃO ATUALIZADA (a)	RECEITAS REALIZADAS Até o Bimestre (b)	SALDO NÃO REALIZADO (c) = (a-b)
RECEITAS DE OPERAÇÕES DE CRÉDITO(I)	22.000.000,00	10.820.682,98	11.179.317,02

DESPESAS	DOTAÇÃO ATUALIZADA (d)	DESPESAS EMPENHADAS (e)	SALDO NÃO EXECUTADO (f)=(d-e)
DESPESAS DE CAPITAL	34.989.226,16	25.635.609,49	9.353.616,67
Investimentos	33.346.326,16	23.992.769,88	9.353.556,28
Inversões Financeiras	0,00	0,00	0,00
Amortização da Dívida	1.642.900,00	1.642.839,61	60,39
(-) Incentivos Fiscais a Contribuinte	0,00	0,00	0,00
(-) Incentivos Fiscais a Contribuinte por Instituições Financeiras	0,00	0,00	0,00
DESPESA DE CAPITAL LÍQUIDA (II)	34.989.226,16	25.635.609,49	9.353.616,67
RESULTADO PARA APURAÇÃO DA REGRA DE OURO (III) = (II – I)	12.989.226,16	14.814.926,51	(1.825.700,35)



	CONSOLIDADO RELATÓRIO RESUMIDO DA EXECUÇÃO ORÇAMENTARIA DEMONSTRATIVO DOS RESTOS A PAGAR POR PODER E ORGÃO ORÇAMENTO FISCAL E DA SEGURIDADE SOCIAL NOVEMBRO A DEZEMBRO DE 2019	Página: 1 / 1
---	---	---------------

RREO - ANEXO 7 (LRF, art. 53, inciso V)

PODER / ORGÃO	RESTOS A PAGAR PROCESSADOS E NÃO PROCESSADOS LIQUIDADOS EM EXERCÍCIOS ANTERIORES					RESTOS A PAGAR NÃO PROCESSADOS						Saldo Total L = (e + k)
	Inscritos		Pagos (c)	Cancelados (d)	Saldo e = (a + b) - (c + d)	Inscritos		Liquidados (h)	Pagos (i)	Cancelados (j)	Saldo k = (f + g) - (i + j)	
	Em Exercícios Anteriores (a)	Em 31 de dezembro de 2018 (b)				Em Exercícios Anteriores (f)	Em 31 de dezembro de 2018 (g)					
EXECUTIVO												
Prefeitura Municipal de Prudentópolis	177.845,98	2.394.248,80	2.382.829,46	14.933,30	174.332,02	10.538,17	4.896.771,81	2.818.759,47	2.815.815,23	2.078.970,51	12.524,24	186.856,26
GOVERNO MUNICIPAL	0,00	14.850,82	14.850,82	0,00	0,00	0,00	2.382,28	2.382,28	2.382,28	0,00	0,00	0,00
SECRETARIA DE ADMINISTRAÇÃO	3.240,43	95.696,90	95.716,90	0,00	3.220,43	0,00	121.204,26	120.505,18	120.505,18	699,08	0,00	3.220,43
SECRETARIA DE FINANÇAS	0,00	27.354,89	27.215,26	0,00	139,63	0,00	2.360,00	2.360,00	2.360,00	0,00	0,00	139,63
SECRETARIA DE EDUCAÇÃO	29.320,88	341.032,91	330.017,61	14.025,30	26.310,88	6.094,02	806.635,47	741.526,32	741.526,32	71.203,17	0,00	26.310,88
SECRETARIA DE INDÚSTRIA, COMÉRCIO E	1.156,66	12.114,54	12.114,54	0,00	1.156,66	0,00	2.996,63	1.860,73	1.860,73	1.135,90	0,00	1.156,66
SECRETARIA DE ESPORTES E RECREAÇÃO	3.789,00	47.012,72	47.419,72	0,00	3.382,00	0,00	15.388,11	13.955,12	13.955,12	1.432,99	0,00	3.382,00
SECRETARIA DE SAÚDE	35.039,82	342.750,35	342.976,95	0,00	34.813,22	0,00	823.831,59	770.162,86	767.218,62	53.668,73	2.944,24	37.757,46
SECRETARIA DE ASSISTÊNCIA SOCIAL	26.510,33	141.150,10	140.242,10	908,00	26.510,33	0,00	24.722,05	24.042,05	24.042,05	680,00	0,00	26.510,33
SECRETARIA DE TRANSPORTES E INFRAESTRUTURA	72.275,54	1.067.323,71	1.067.323,70	0,00	72.275,55	0,00	169.661,50	153.668,81	153.668,81	10.412,69	5.580,00	77.855,55
SECRETARIA DE AGRICULTURA	2.793,33	31.478,40	31.468,40	0,00	2.803,33	0,00	136.220,21	136.052,54	136.052,54	167,67	0,00	2.803,33
SECRETARIA DE MEIO AMBIENTE	0,00	46.037,86	46.037,86	0,00	0,00	4.000,00	325,00	325,00	325,00	0,00	4.000,00	4.000,00
SECRETARIA DE TURISMO	1.476,66	128.516,16	128.516,16	0,00	1.476,66	0,00	13.301,86	12.535,34	12.535,34	766,52	0,00	1.476,66
SECRETARIA DE PLANEJAMENTO E OBRAS	0,00	44.679,93	44.679,93	0,00	0,00	444,15	2.772.707,43	836.554,74	836.554,74	1.936.596,84	0,00	0,00
SECRETARIA DE CULTURA	2.243,33	54.249,51	54.249,51	0,00	2.243,33	0,00	5.035,42	2.828,50	2.828,50	2.206,92	0,00	2.243,33
TOTAL (III) = (I + II)	177.845,98	2.394.248,80	2.382.829,46	14.933,30	174.332,02	10.538,17	4.896.771,81	2.818.759,47	2.815.815,23	2.078.970,51	12.524,24	186.856,26

CONSOLIDADO
RELATÓRIO RESUMIDO DA EXECUÇÃO ORÇAMENTARIA
DEMONSTRATIVO DOS RESULTADOS PRIMÁRIO E NOMINAL
ORÇAMENTO FISCAL E DA SEGURIDADE SOCIAL
JANEIRO A DEZEMBRO DE 2019

RREO - ANEXO 6 (LRF, art 53, inciso III)

Página: 1 / 2

ACIMA DA LINHA		
RECEITAS PRIMÁRIAS	PREVISÃO ATUALIZADA	Até Dezembro / 2019
		RECEITAS REALIZADAS (a)
RECEITAS CORRENTES (I)	127.508.235,00	130.195.351,34
Impostos, Taxas e Contribuições de Melhoria	20.178.000,00	19.032.963,57
IPTU	4.684.000,00	4.503.714,57
ISS	7.311.000,00	7.475.532,43
ITBI	1.450.000,00	1.261.462,83
IRRF	3.013.000,00	3.311.999,28
Outros Impostos, Taxas e Contribuições de Melhoria	3.720.000,00	2.480.254,46
Contribuições	5.728.000,00	5.589.157,97
Receita patrimonial	8.028.000,00	11.990.203,91
Aplicações Financeiras (II)	7.971.000,00	11.948.201,99
Outras Receitas Patrimoniais	57.000,00	42.001,92
Transferências correntes	93.010.480,00	92.970.806,16
Cota-Parte do FPM	29.056.000,00	30.082.895,63
Cota-Parte do ICMS	23.880.000,00	24.107.374,19
Cota-Parte do IPVA	3.990.000,00	4.111.828,24
Cota-Parte do ITR	96.000,00	112.415,57
Transferências da LC 87/1996	160.000,00	0,00
Transferências da LC 61/1989	0,00	0,00
Transferências do FUNDEB	22.292.000,00	20.430.577,86
Outras transferências correntes	13.536.480,00	14.125.714,67
Demais receitas correntes	563.755,00	612.219,73
Outras Receitas Financeiras (III)	0,00	0,00
Receitas Correntes Restantes	563.755,00	612.219,73
RECEITAS PRIMÁRIAS CORRENTES (IV) = (I - II - III)	119.537.235,00	118.247.149,35
RECEITAS DE CAPITAL (V)	27.445.292,87	17.283.932,04
Operações de Crédito (VI)	22.000.000,00	10.820.682,98
Amortização de Empréstimos (VII)	0,00	0,00
Alienação de Bens	74.880,00	139.600,00
Receitas de Alienação de Investimentos Temporários (VIII)	0,00	0,00
Receitas de Alienação de Investimentos Permanentes (IX)	0,00	0,00
Outras Alienações de Bens	74.880,00	139.600,00
Transferências de Capital	5.370.412,87	6.323.649,06
Convênios	4.729.812,87	5.496.956,59
Outras Transferências de Capital	640.600,00	826.692,47
Outras Receitas de Capital	0,00	0,00
Outras Receitas de Capital Não Primárias (X)	0,00	0,00
Outras Receitas de Capital Primárias	0,00	0,00
RECEITAS PRIMÁRIAS DE CAPITAL (XI) = (V - VI - VII - VIII - IX - X)	5.445.292,87	6.463.249,06
RECEITA PRIMÁRIA TOTAL (XII) = (IV + XI)	124.982.527,87	124.710.398,41

DESPESAS PRIMÁRIAS	DOTAÇÃO ATUALIZADA	Até Dezembro / 2019					
		DESPESAS EMPENHADAS	DESPESAS LIQUIDADAS	DESPESAS PAGAS (a)	RESTOS A PAGAR PROCESSADOS PAGOS (b)	RESTOS A PAGAR NÃO PROCESSADOS	
						LIQUIDADOS	PAGOS (c)
DESPESAS CORRENTES (XIII)	121.768.176,41	111.599.917,38	110.670.733,13	107.478.617,50	1.254.343,74	984.583,35	981.639,11
Pessoal e encargos sociais	66.649.070,52	61.447.430,03	61.441.762,78	61.260.665,85	182.672,45	0,00	0,00
Juros e Encargos da Dívida (XIV)	1.043.000,00	1.042.756,21	1.042.756,21	1.042.756,21	0,00	0,00	0,00
Outras despesas correntes	54.076.105,89	49.109.731,14	48.186.214,14	45.175.195,44	1.071.671,29	984.583,35	981.639,11
Transferências Constitucionais e Legais	0,00	0,00	0,00	0,00	0,00	0,00	0,00
Demais Despesas Correntes	54.076.105,89	49.109.731,14	48.186.214,14	45.175.195,44	1.071.671,29	984.583,35	981.639,11
DESPESAS PRIMÁRIAS CORRENTES (XV) = (XIII - XIV)	120.725.176,41	110.557.161,17	109.627.976,92	106.435.861,29	1.254.343,74	984.583,35	981.639,11
DESPESAS DE CAPITAL (XVI)	34.989.226,16	25.635.609,49	23.777.222,42	23.089.333,43	749.923,28	1.834.176,12	1.834.176,12
Investimentos	33.346.326,16	23.992.769,88	22.134.382,81	21.446.493,82	749.923,28	1.834.176,12	1.834.176,12
Inversões financeiras	0,00	0,00	0,00	0,00	0,00	0,00	0,00
Concessão de Empréstimos e Financiamentos (XVII)	0,00	0,00	0,00	0,00	0,00	0,00	0,00
Aquisição de Título de Capital já Integralizado (XVIII)	0,00	0,00	0,00	0,00	0,00	0,00	0,00
Aquisição de Título de Crédito (XIX)	0,00	0,00	0,00	0,00	0,00	0,00	0,00
Demais inversões financeiras	0,00	0,00	0,00	0,00	0,00	0,00	0,00
Amortização da Dívida (XX)	1.642.900,00	1.642.839,61	1.642.839,61	1.642.839,61	0,00	0,00	0,00
DESPESAS PRIMÁRIAS DE CAPITAL (XXI) = (XVI - XVII - XVIII - XIX - XX)	33.346.326,16	23.992.769,88	22.134.382,81	21.446.493,82	749.923,28	1.834.176,12	1.834.176,12
RESERVA DE CONTINGÊNCIA (XXII)	5.210.000,00	0,00	0,00	0,00	0,00	0,00	0,00
DESPESA PRIMÁRIA TOTAL (XXIII) = (XV + XXI + XXII)	159.281.502,57	134.549.931,05	131.762.359,73	127.882.355,11	2.004.267,02	2.818.759,47	2.815.815,23
RESULTADO PRIMÁRIO - Acima da Linha (XXIV) = [XIIa - (XXIIIa + XXIIIb + XXIIIc)]						(7.992.038,95)	

	<p>CONSOLIDADO RELATÓRIO RESUMIDO DA EXECUÇÃO ORÇAMENTÁRIA DEMONSTRATIVO DOS RESULTADOS PRIMÁRIO E NOMINAL ORÇAMENTO FISCAL E DA SEGURIDADE SOCIAL JANEIRO A DEZEMBRO DE 2019</p>
--	--

RREO - ANEXO 6 (LRF, art 53, inciso III)

Página: 2 / 2

META FISCAL PARA O RESULTADO PRIMÁRIO	VALOR CORRENTE
Meta fixada no Anexo de Metas Fiscais da LDO para o exercício de referência	0,00

JUROS NOMINAIS	Até Dezembro / 2019
	VALOR INCORRIDO
Juros, Encargos e Variações Monetárias Ativos (XXV)	11.948.201,99
Juros, Encargos e Variações Monetárias Passivos (XXVI)	1.042.756,21

RESULTADO NOMINAL - Acima da Linha (XXVII) = XXIV + (XXV - XXVI)	2.913.406,83
--	--------------

META FISCAL PARA O RESULTADO NOMINAL	VALOR CORRENTE
Meta fixada no Anexo de Metas Fiscais da LDO para o exercício de referência	0,00

ABAIXO DA LINHA		
CÁLCULO DO RESULTADO NOMINAL	SALDO	
	Em 31/12/2018 (a)	Até Dezembro / 2019 (b)
DÍVIDA CONSOLIDADA (XXVIII)	9.341.490,38	18.501.601,83
DEDUÇÕES (XXIX)	13.404.317,73	8.539.568,69
Disponibilidade de Caixa	13.404.317,73	8.539.568,69
Disponibilidade de Caixa Bruta	15.976.412,51	13.810.895,32
(-) Restos a Pagar Processados (XXX)	2.572.094,78	5.271.326,63
Demais Haveres Financeiros	0,00	0,00
DÍVIDA CONSOLIDADA LÍQUIDA (XXXI) = (XXVIII - XXIX)	(4.062.827,35)	9.962.033,14

RESULTADO NOMINAL - Abaixo da Linha (XXXII) = (XXXIa - XXXIb)	(14.024.860,49)
---	-----------------

AJUSTE METODOLÓGICO	Até Dezembro / 2019
VARIAÇÃO SALDO RPP = (XXXIII) = (XXXa - XXXb)	(2.699.231,85)
RECEITA DE ALIENAÇÃO DE INVESTIMENTOS PERMANENTES (IX)	0,00
PASSIVOS RECONHECIDOS NA DC (XXXIV)	0,00
VARIAÇÃO CAMBIAL (XXXV)	0,00
PAGAMENTO DE PRECATÓRIOS INTEGRANTES DA DC (XXXVI)	0,00
OUTROS AJUSTES (XXXVII)	0,00

RESULTADO NOMINAL AJUSTADO - Abaixo da Linha (XXXVIII) = (XXXII - XXXIII - IX + XXXIV + XXXV - XXXVI + XXXVII)	(11.325.628,64)
--	-----------------

RESULTADO PRIMÁRIO - Abaixo da Linha (XXXIX) = XXXVIII - (XXV - XXVI)	(22.231.074,42)
---	-----------------

INFORMAÇÕES ADICIONAIS	PREVISÃO ORÇAMENTÁRIA
SALDO DE EXERCÍCIOS ANTERIORES	8.550.727,10
Recursos Arrecadados em Exercícios Anteriores - RPPS	0,00
Superávit Financeiro Utilizado para Abertura e Reabertura de Créditos Adicionais	8.550.727,10
RESERVA ORÇAMENTÁRIA DO RPPS	0,00

CONSOLIDADO
RELATÓRIO RESUMIDO DA EXECUÇÃO ORÇAMENTÁRIA
DEMONSTRATIVO SIMPLIFICADO DO RELATÓRIO RESUMIDO DA EXECUÇÃO ORÇAMENTÁRIA
ORÇAMENTO FISCAL E DA SEGURIDADE SOCIAL
JANEIRO A DEZEMBRO DE 2019

RREO - Anexo XVIII (LRF, Art. 48)

Página: 1 / 2

BALANÇO ORÇAMENTÁRIO		Até o Bimestre		
Previsão Inicial da Receita				150.000.000,00
Previsão Atualizada da Receita				160.313.527,87
Receitas Realizadas				152.105.792,45
Déficit Orçamentário				0,00
Saldos de Exercícios Anteriores				8.550.727,10
Dotação Inicial				150.000.000,00
Créditos Adicionais				18.527.022,41
Dotação Atualizada				168.527.022,41
Despesas Empenhadas				142.596.151,76
Despesas Liquidadas				139.808.580,44
Despesas Pagas				134.714.530,07
Superávit Orçamentário				0,00
DESPESAS POR FUNÇÃO / SUBFUNÇÃO		Até o Bimestre		
Despesas Empenhadas				142.596.151,76
Despesas Liquidadas				139.808.580,44
RECEITA CORRENTE LÍQUIDA - RCL		Até o Bimestre		
Receita Corrente Líquida				115.027.163,81
RECEITAS E DESPESAS DO REGIME PRÓPRIO DE PREVIDÊNCIA DOS SERVIDORES		Até o Bimestre		
Regime Próprio de Previdência dos Servidores - PLANO PREVIDENCIÁRIO				
Receitas Previdenciárias Realizadas				19.795.967,35
Despesas Previdenciárias Liquidadas				8.753.502,41
Resultado Previdenciário				11.042.464,94
Regime Próprio de Previdência dos Servidores - PLANO FINANCEIRO				
Receitas Previdenciárias Realizadas				0,00
Despesas Previdenciárias Liquidadas				0,00
Resultado Previdenciário				0,00
RESULTADO NOMINAL E PRIMÁRIO		Meta fixada no anexo de metas fiscais da LDO (a)	Resultado apurado até o bimestre (b)	% em relação a meta (b/a)
Resultado Nominal		0,00	2.913.406,83	0,00 %
Resultado Primário		0,00	(7.992.038,95)	0,00 %
MOVIMENTAÇÃO DOS RESTOS A PAGAR				
	Inscrição	Cancelamento até o bimestre	Pagamento até o bimestre	Saldo
RESTOS A PAGAR PROCESSADOS				
Poder Executivo	2.572.094,78	14.933,30	2.382.829,46	174.332,02
Poder Legislativo	0,00	0,00	0,00	0,00
RESTOS A PAGAR NÃO-PROCESSADOS				
Poder Executivo	4.907.309,98	2.078.970,51	2.815.815,23	12.524,24
Poder Legislativo	0,00	0,00	0,00	0,00
TOTAL	7.479.404,76	2.093.903,81	5.198.644,69	186.856,26
DESPESAS COM MANUTENÇÃO E DESENVOLVIMENTO DO ENSINO - MDE		Valor apurado até o bimestre	Limites constitucionais anuais	
			% Mínimo a aplicar no exercício	% Aplicado até o bimestre
Mínimo Anual de 25% dos Impostos na Manutenção e Desenvolvimento do Ensino - MDE		23.720.503,80	25% / 18%	26,56 %
Mínimo Anual de 60% do FUNDEB na Remuneração do Magistério com Educação Infantil e Ensino		15.819.218,38	60%	77,35 %
RECEITAS DE OPERAÇÕES DE CRÉDITO E DESPESAS DE CAPITAL		Valor apurado até o bimestre	Saldo a realizar	
Receita de Operações de Crédito		10.820.682,98		11.179.317,02
Despesa de Capital Líquida		25.635.609,49		9.353.616,67
PROJEÇÃO ATUARIAL DOS REGIMES DE PREVIDÊNCIA				
	Exercício em Referência	10º Exercício	20º Exercício	35º Exercício
Plano Previdenciário				
Receitas Previdenciárias	0,00	0,00	0,00	0,00
Despesas Previdenciárias	0,00	0,00	0,00	0,00
Resultado Previdenciário	0,00	0,00	0,00	0,00
Plano Financeiro				
Receitas Previdenciárias	0,00	0,00	0,00	0,00
Despesas Previdenciárias	0,00	0,00	0,00	0,00
Resultado Previdenciário	0,00	0,00	0,00	0,00
RECEITA DA ALIENAÇÃO DE ATIVOS E APLICAÇÃO DOS RECURSOS		Valor apurado até o bimestre	Saldo a realizar	
Receita de Capital Resultante da Alienação de Ativos		139.600,00		(64.720,00)
Aplicação dos Recursos da Alienação de Ativos		133.283,50		0,00
DESPESAS COM AÇÕES E SERVIÇOS PÚBLICOS DE SAÚDE		Valor apurado até o bimestre	Limites constitucionais anuais	
			% Mínimo a aplicar no exercício	% Aplicado até o bimestre
Despesas Próprias com Ações e Serviços Públicos de Saúde		18.074.337,34	15%	20,94 %
DESPESAS DE CARÁTER CONTINUADO DERIVADAS DE PPP		Valor apurado no Exercício Corrente		
Total das Despesas/RCL (%)				



CONSOLIDADO
RELATÓRIO RESUMIDO DA EXECUÇÃO ORÇAMENTARIA
DEMONSTRATIVO SIMPLIFICADO DO RELATÓRIO RESUMIDO DA EXECUÇÃO ORÇAMENTÁRIA
ORÇAMENTO FISCAL E DA SEGURIDADE SOCIAL
JANEIRO A DEZEMBRO DE 2019

RREO - Anexo XVIII (LRF, Art. 48)

Página: 2 / 2

	CONSOLIDADO RELATÓRIO RESUMIDO DA EXECUÇÃO ORÇAMENTARIA DEMONSTRATIVO DAS RECEITAS E DESPESAS COM AÇÕES E SERVIÇOS PÚBLICOS DE SAÚDE ORÇAMENTO FISCAL E DA SEGURIDADE SOCIAL JANEIRO A DEZEMBRO DE 2019	Página: 1 / 2
--	--	----------------------


RREO – ANEXO 12 (LC 141/2012, art. 35)

RECEITAS PARA APURAÇÃO DA APLICAÇÃO EM AÇÕES E SERVIÇOS PÚBLICOS DE SAÚDE	Previsão inicial	Previsão atualizada (a)	RECEITAS REALIZADAS	
			Até o bimestre (b)	% (b/a) x 100
RECEITA DE IMPOSTOS LÍQUIDA (I)	15.220.000,00	16.458.000,00	16.552.709,11	100,58
Imposto Predial e Territorial Urbano - IPTU	2.800.000,00	3.243.000,00	3.294.882,33	101,60
Imposto sobre Transmissão de Bens Intervivos - ITBI	1.428.000,00	1.428.000,00	1.233.758,54	86,40
Imposto sobre Serviços de Qualquer Natureza - ISS	6.459.000,00	7.112.000,00	7.355.365,85	103,42
Imposto de Renda Retido na Fonte - IRRF	2.871.000,00	3.013.000,00	3.311.999,28	109,92
Multas, Juros de Mora e Outros Encargos dos Impostos	159.000,00	159.000,00	183.754,56	115,57
Dívida Ativa dos Impostos	892.000,00	892.000,00	694.288,40	77,84
Multas, Juros de Mora e Outros Encargos da Dívida Ativa	611.000,00	611.000,00	478.660,15	78,34
RECEITA DE TRANSFERÊNCIAS CONSTITUCIONAIS E LEGAIS (II)	67.576.500,00	68.281.500,00	69.817.696,77	102,25
Cota-Parte FPM	32.000.000,00	32.675.000,00	33.929.356,80	103,84
Cota-Parte ITR	120.000,00	120.000,00	140.519,22	117,10
Cota-Parte IPVA	4.950.000,00	4.980.000,00	5.139.776,96	103,21
Cota-Parte ICMS	29.850.000,00	29.850.000,00	30.134.217,49	100,95
Cota-Parte IPI-Exportação	456.500,00	456.500,00	473.826,30	103,80
Compensações Financeiras Provenientes de Impostos e Transferências Constitucionais	200.000,00	200.000,00	0,00	0,00
Desoneração ICMS (LC 87/96)	200.000,00	200.000,00	0,00	0,00
Outras	0,00	0,00	0,00	0,00
TOTAL DAS RECEITAS PARA APURAÇÃO DA APLICAÇÃO EM AÇÕES E SERVIÇOS PÚBLICOS DE SAÚDE (III) = I + II	82.796.500,00	84.739.500,00	86.370.405,88	101,92

RECEITAS ADICIONAIS PARA FINANCIAMENTO DA SAÚDE	Previsão inicial	Previsão atualizada (c)	RECEITAS REALIZADAS	
			Até o bimestre (d)	% (d/c) x 100
TRANSFERÊNCIA DE RECURSOS DO SISTEMA ÚNICO DE SAÚDE-SUS	4.542.029,00	5.483.114,00	4.981.554,57	90,85
Provenientes da União	3.823.000,00	4.388.600,00	4.395.001,05	100,15
Provenientes dos Estados	617.000,00	928.235,00	544.354,47	58,64
Provenientes de Outros Municípios	0,00	0,00	0,00	0,00
Outras Receitas do SUS	102.029,00	166.279,00	42.199,05	25,38
TRANSFERÊNCIAS VOLUNTÁRIAS	0,00	0,00	0,00	0,00
RECEITAS DE OPERAÇÕES DE CRÉDITO VINCULADAS À SAÚDE	0,00	0,00	0,00	0,00
OUTRAS RECEITAS PARA FINANCIAMENTO DA SAÚDE	7.940,00	12.940,00	23.543,93	181,95
TOTAL RECEITAS ADICIONAIS PARA FINANCIAMENTO DA SAÚDE	4.549.969,00	5.496.054,00	5.005.098,50	91,07

DESPESAS COM SAÚDE (Por Grupo de Natureza da Despesa)	Dotação inicial	Dotação atualizada (e)	DESPESAS EXECUTADAS				
			Até o bimestre (f)	% (f/e) x100	Liquidadas até o bimestre (g)	% (g/e) x100	Inscritas em restos a pagar não processados
DESPESAS CORRENTES	21.585.599,00	25.109.648,62	23.964.037,74	95,44	23.865.334,45	95,04	98.703,29
Pessoal e encargos sociais	14.588.315,00	16.559.065,20	16.447.126,92	99,32	16.447.126,92	99,32	0,00
Juros e encargos da dívida	0,00	0,00	0,00	0,00	0,00	0,00	0,00
Outras despesas correntes	6.997.284,00	8.550.583,42	7.516.910,82	87,91	7.418.207,53	86,76	98.703,29
DESPESAS DE CAPITAL	65.745,00	1.878.486,29	1.682.840,02	89,58	1.482.888,13	78,94	199.951,89
Investimentos	65.745,00	1.878.486,29	1.682.840,02	89,58	1.482.888,13	78,94	199.951,89
Inversões financeiras	0,00	0,00	0,00	0,00	0,00	0,00	0,00
Amortização da dívida	0,00	0,00	0,00	0,00	0,00	0,00	0,00
TOTAL DAS DESPESAS COM SAÚDE (IV)	21.651.344,00	26.988.134,91	25.646.877,76	95,03	25.348.222,58	93,92	298.655,18

DESPESAS COM SAÚDE NÃO COMPUTADAS PARA FINS DE APURAÇÃO DO PERCENTUAL MÍNIMO	Dotação inicial	Dotação atualizada	DESPESAS EXECUTADAS				
			Até o bimestre (h)	% (h/V)	Liquidadas até o bimestre (i)	% (i/V)	Inscritas em restos a pagar não processados
DESPESAS COM INATIVOS E PENSIONISTAS	6.000,00	3.465,00	3.464,45	0,01	3.464,45	0,01	0,00
DESPESA COM ASSISTÊNCIA À SAÚDE QUE NÃO ATENDE AO PRINCÍPIO DE ACESSO UNIVERSAL	0,00	0,00	0,00	0,00	0,00	0,00	0,00
DESPESAS CUSTEADAS COM OUTROS RECURSOS	4.542.029,00	8.241.645,87	7.002.202,73	27,30	6.716.362,57	26,50	285.840,16
Recursos de transferências do sistema único de saúde - SUS	4.542.029,00	8.221.345,87	6.981.902,73	27,22	6.696.062,57	26,42	285.840,16
Recursos de operações de crédito	0,00	0,00	0,00	0,00	0,00	0,00	0,00
Outros recursos	0,00	20.300,00	20.300,00	0,08	20.300,00	0,08	0,00
OUTRAS AÇÕES E SERVIÇOS NÃO COMPUTADOS	0,00	0,00	3.205,44	0,01	3.205,44	0,01	0,00
RESTOS A PAGAR NÃO PROCESSADOS INSCRITOS INDEVIDAMENTE NO EXERCÍCIO SEM DISPONIBILIDADE FINANCEIRA ¹	0,00	0,00	530.856,71	2,07	530.856,71	2,09	0,00
DESPESAS CUSTEADAS COM DISPONIBILIDADE DE CAIXA VINCULADA AOS RESTOS A PAGAR CANCELADOS ²	0,00	0,00	19.996,07	0,08	19.996,07	0,08	0,00
DESPESAS CUSTEADAS COM RECURSOS VINCULADOS À PARCELA DO PERCENTUAL MÍNIMO QUE NÃO FOI APLICADA EM AÇÕES E SERVIÇOS DE SAÚDE EM EXERCÍCIOS ANTERIORES ³	0,00	0,00	0,00	0,00	0,00	0,00	0,00
SUPERÁVIT FINANCEIRO DE EXERCÍCIO ANTERIOR NÃO APLICADO EM AÇÕES E SERVIÇOS PÚBLICOS DE SAÚDE	0,00	0,00	0,00	0,00	0,00	0,00	0,00
TOTAL DAS DESPESAS COM AÇÕES E SERVIÇOS PÚBLICOS DE SAÚDE NÃO COMPUTADAS (V)	4.548.029,00	8.245.110,87	7.559.725,40	29,48	7.273.885,24	28,69	285.840,16

	CONSOLIDADO RELATÓRIO RESUMIDO DA EXECUÇÃO ORÇAMENTARIA DEMONSTRATIVO DAS RECEITAS E DESPESAS COM AÇÕES E SERVIÇOS PÚBLICOS DE SAÚDE ORÇAMENTO FISCAL E DA SEGURIDADE SOCIAL JANEIRO A DEZEMBRO DE 2019	Página: 2 / 2
---	--	---------------

RREO – ANEXO 12 (LC 141/2012, art. 35)

TOTAL DAS DESPESAS COM AÇÕES E SERVIÇOS PÚBLICOS DE SAÚDE (VI) = (IV - V)	17.103.315,00	18.743.024,04	18.087.152,36	70,52	18.074.337,34	71,30	12.815,02
---	---------------	---------------	---------------	-------	---------------	-------	-----------

PERCENTUAL DE APLICAÇÃO EM AÇÕES E SERVIÇOS PÚBLICOS DE SAÚDE SOBRE A RECEITA DE IMPOSTOS LÍQUIDA E TRANSFERÊNCIAS CONSTITUCIONAIS E LEGAIS (VII%) = (VI(h ou i) / IIIb x 100) - LIMITE CONSTITUCIONAL	20,94
--	-------

VALOR REFERENTE À DIFERENÇA ENTRE O VALOR EXECUTADO E O LIMITE MÍNIMO CONSTITUCIONAL [VI(h ou i) - (15 x IIIb)/100]	5.131.591,48
---	--------------

EXECUÇÃO DE RESTOS A PAGAR NÃO PROCESSADOS INSCRITOS COM DISPONIBILIDADE DE CAIXA	INSCRITOS	CANCELADOS / PRESCRITOS	PAGOS	A PAGAR	PARCELA CONSIDERADA NO LIMITE
Inscritos em 2019	581.460,24	0,00	0,00	0,00	0,00

CONTROLE DOS RESTOS A PAGAR CANCELADOS OU PRESCRITOS PARA FINS DE APLICAÇÃO DA DISPONIBILIDADE DE CAIXA CONFORME ARTIGO 24, §1º e 2º	RESTOS A PAGAR CANCELADOS OU PRESCRITOS		
	Saldo Inicial	Despesas custeadas no exercício de referência (j)	Saldo Final (Não Aplicado)
Restos a Pagar Cancelados ou Prescritos em 2019	0,00	19.996,07	-19.996,07

CONTROLE DO VALOR REFERENTE AO PERCENTUAL MÍNIMO NÃO CUMPRIDO EM EXERCÍCIOS ANTERIORES PARA FINS DE APLICAÇÃO DOS RECURSOS VINCULADOS CONFORME ARTIGOS 25 E 26	LIMITE NÃO CUMPRIDO		
	Saldo Inicial	Despesas custeadas no exercício de referência (k)	Saldo Final (Não Aplicado)
Diferença de limite não cumprido em 2019	0,00	0,00	0,00

DESPESAS COM SAÚDE (Por Subfunção)	Dotação inicial	Dotação atualizada	DESPESAS EXECUTADAS				
			Até o bimestre (l)	% (l/total l)	Liquidadas até o bimestre (m)	% (m/total m)	Inscritas em restos a pagar não processados
Atenção básica	17.670.344,00	22.313.006,35	21.358.127,02	83,28	21.116.496,47	83,31	241.630,55
Assistência hospitalar e ambulatorial	2.830.000,00	3.270.924,52	3.104.170,05	12,10	3.059.173,54	12,07	44.996,51
Suporte profilático e terapêutico	0,00	0,00	0,00	0,00	0,00	0,00	0,00
Vigilância sanitária	807.000,00	978.149,85	767.176,06	2,99	758.949,43	2,99	8.226,63
Vigilância epidemiológica	344.000,00	426.054,19	417.404,63	1,63	413.603,14	1,63	3.801,49
Alimentação e nutrição	0,00	0,00	0,00	0,00	0,00	0,00	0,00
Outras subfunções	0,00	0,00	0,00	0,00	0,00	0,00	0,00
TOTAL	21.651.344,00	26.988.134,91	25.646.877,76	100,00	25.348.222,58	100,00	298.655,18



	CONSOLIDADO
	RELATÓRIO DE GESTÃO FISCAL
	DEMONSTRATIVO SIMPLIFICADO DO RELATÓRIO DE GESTÃO FISCAL
	ORÇAMENTO FISCAL E DA SEGURIDADE SOCIAL
	JANEIRO A DEZEMBRO DE 2019
	Página: 1 / 1

LRF, art. 48 - Anexo 6

RECEITA CORRENTE LÍQUIDA	VALOR ATÉ O QUADRIMESTRE	
Receita Corrente Líquida		115.027.163,81
Receita Corrente Líquida Ajustada		115.027.163,81
DESPESA COM PESSOAL	VALOR	% SOBRE A RCL AJUSTADA
Despesa total com pessoal - DTP	58.369.449,60	50,74
Limite máximo (incisos I, II e III, art. 20 da LRF)	62.114.668,46	54,00
Limite prudencial (§ único, art. 22 da LRF)	59.008.935,03	51,30
Limite de alerta (inciso II do §1º do art. 59 da LRF)	55.903.201,61	48,60
DÍVIDA CONSOLIDADA	VALOR	% SOBRE A RCL
Dívida consolidada líquida	10.000.604,30	8,69
Limite definido por resolução do senado federal	138.032.596,57	120,00
GARANTIA DE VALORES	VALOR	% SOBRE A RCL
Total das garantias concedidas	0,00	0,00
Limite definido por resolução do senado federal	26.105.306,02	22,00
OPERAÇÕES DE CRÉDITO	VALOR	% SOBRE A RCL
Operações de crédito internas e externas	0,00	0,00
Limite definido pelo senado federal para operações de crédito internas e externas	18.404.346,21	16,00
Operações de crédito por antecipação da receita	0,00	0,00
Limite definido pelo senado federal para operações de crédito por antecipação da receita	8.051.901,47	7,00
RESTO A PAGAR	RESTOS A PAGAR EMPENHADOS E NÃO LIQUIDADOS DO EXERCÍCIO	DISPONIBILIDADE DE CAIXA LÍQUIDA (APÓS A INSCRIÇÃO EM RESTOS A PAGAR NÃO PROCESSADOS DO EXERCÍCIO)
Valor Total	2.787.571,32	8.529.988,69

CÂMARA MUNICIPAL



CÂMARA MUNICIPAL DE PRUDENTÓPOLIS
RELATÓRIO DE GESTÃO FISCAL
DEMONSTRATIVO DA DISPONIBILIDADE DE CAIXA E DOS RESTOS A PAGAR
ORÇAMENTO FISCAL E DA SEGURIDADE SOCIAL
01/2019 À 12/2019

Página: 1 / 1

RGF – ANEXO 5 (LRF, art. 55, Inciso III, alínea "a")

IDENTIFICAÇÃO DOS RECURSOS	DISPONIBILIDADE DE CAIXA BRUTA (a)	OBRIGAÇÕES FINANCEIRAS				INSUFICIÊNCIA FINANCEIRA VERIFICADA NO CONSÓRCIO PÚBLICO (f)	DISPONIBILIDADE DE CAIXA LÍQUIDA (ANTES DA INSCRIÇÃO EM RESTOS A PAGAR NÃO PROCESSADOS) (g) = (a - (b + c + d + e))	RESTOS A PAGAR EMPENHADOS E NÃO LIQUIDADOS DO EXERCÍCIO (h)	EMPENHOS NÃO LIQUIDADOS CANCELADOS (NÃO INSCRITOS POR INSUFICIÊNCIA FINANCEIRA)	DISPONIBILIDADE DE CAIXA LÍQUIDA (APÓS A INSCRIÇÃO EM RESTOS A PAGAR NÃO PROCESSADOS DO EXERCÍCIO) (i) = (g - h)
		Restos a Pagar Liquidados e Não Pagos		Restos a Pagar Empenhados e Não Liquidados de Exercícios Anteriores (d)	Demais Obrigações Financeiras (e)					
		De Exercício Anteriores (b)	Do Exercício (c)							
TOTAL DOS RECURSOS NÃO VINCULADOS (I)	0,00	0,00	0,00	0,00	0,00	0,00	0,00	0,00	0,00	0,00
TOTAL DOS RECURSOS VINCULADOS (II)	0,00	0,00	0,00	0,00	0,00	0,00	0,00	0,00	0,00	0,00
TOTAL (III) = (I + II)	0,00	0,00	0,00	0,00	0,00	0,00	0,00	0,00	0,00	0,00

 MARY ELIZABETH MACOHON
 CONTADORA

 JAISON KUHN
 PRESIDENTE

 RUBENS WOIDELO
 CONTROLADOR INTERNO



CÂMARA MUNICIPAL DE PRUDENTÓPOLIS
RELATÓRIO DE GESTÃO FISCAL - CONSOLIDADO
DEMONSTRATIVO DA DESPESA COM PESSOAL
ORÇAMENTO FISCAL E DA SEGURIDADE SOCIAL
JANEIRO/2019 A DEZEMBRO/2019

Página: 1 / 2

RGF - ANEXO 1 (LRF, art. 55, inciso I, alínea "a")

1,00

DESPESA COM PESSOAL	DESPESAS EXECUTADAS (Últimos 12 Meses)													INSCRITAS EM RESTOS A PAGAR NÃO PROCESSADOS (b)
	LIQUIDADAS													
	01/2019	02/2019	03/2019	04/2019	05/2019	06/2019	07/2019	08/2019	09/2019	10/2019	11/2019	12/2019	TOTAL (ÚLTIMOS 12 MESES) (a)	
DESPESA BRUTA COM PESSOAL (I)	144.273,51	200.334,50	159.544,29	178.858,14	164.365,68	166.159,43	165.696,28	165.135,76	164.170,43	166.058,32	165.158,44	252.728,90	2.092.483,68	0,00
Pessoal Ativo	144.273,51	200.334,50	159.544,29	178.858,14	164.365,68	166.159,43	165.696,28	165.135,76	164.170,43	166.058,32	165.158,44	252.728,90	2.092.483,68	0,00
Vencimentos, Vantagens e Outras Despesas Variáveis	120.664,36	168.413,40	133.313,86	149.891,65	137.316,74	139.120,73	138.629,27	138.169,83	137.378,58	138.966,72	138.189,42	212.478,81	1.752.533,37	0,00
Obrigações Patronais	23.609,15	31.921,10	26.230,43	28.966,49	27.048,94	27.038,70	27.067,01	26.965,93	26.791,85	27.091,60	26.969,02	40.250,09	339.950,31	0,00
Benefícios Previdenciários	0,00	0,00	0,00	0,00	0,00	0,00	0,00	0,00	0,00	0,00	0,00	0,00	0,00	0,00
Pessoal Inativo e Pensionistas	0,00	0,00	0,00	0,00	0,00	0,00	0,00	0,00	0,00	0,00	0,00	0,00	0,00	0,00
Aposentadorias, Reserva e Reformas	0,00	0,00	0,00	0,00	0,00	0,00	0,00	0,00	0,00	0,00	0,00	0,00	0,00	0,00
Pensões	0,00	0,00	0,00	0,00	0,00	0,00	0,00	0,00	0,00	0,00	0,00	0,00	0,00	0,00
Outros Benefícios Previdenciários	0,00	0,00	0,00	0,00	0,00	0,00	0,00	0,00	0,00	0,00	0,00	0,00	0,00	0,00
Outras despesas de pessoal decorrentes de contratos de terceirização ou de contratação de forma indireta (§ 1º do art. 18 da LRF)	0,00	0,00	0,00	0,00	0,00	0,00	0,00	0,00	0,00	0,00	0,00	0,00	0,00	0,00
Outras Despesas de Pessoal Decorrentes de Contratos de Terceirização (exceto elemento 34)	0,00	0,00	0,00	0,00	0,00	0,00	0,00	0,00	0,00	0,00	0,00	0,00	0,00	0,00
DESPESAS NÃO COMPUTADAS (§ 1º do art. 19 da LRF) (II)	0,00	0,00	0,00	0,00	0,00	0,00	0,00	0,00	0,00	0,00	0,00	0,00	0,00	0,00
Indenizações por Demissão e Incentivos à Demissão Voluntária	0,00	0,00	0,00	0,00	0,00	0,00	0,00	0,00	0,00	0,00	0,00	0,00	0,00	0,00
Decorrentes de Decisão Judicial de período anterior ao da apuração	0,00	0,00	0,00	0,00	0,00	0,00	0,00	0,00	0,00	0,00	0,00	0,00	0,00	0,00
Despesas de Exercícios Anteriores de período anterior ao da apuração	0,00	0,00	0,00	0,00	0,00	0,00	0,00	0,00	0,00	0,00	0,00	0,00	0,00	0,00
Inativos e Pensionistas com Recursos Vinculados	0,00	0,00	0,00	0,00	0,00	0,00	0,00	0,00	0,00	0,00	0,00	0,00	0,00	0,00
Instrução Normativa TCE/PR 58/2011	0,00	0,00	0,00	0,00	0,00	0,00	0,00	0,00	0,00	0,00	0,00	0,00	0,00	0,00
Pensionistas	0,00	0,00	0,00	0,00	0,00	0,00	0,00	0,00	0,00	0,00	0,00	0,00	0,00	0,00
IRRF	0,00	0,00	0,00	0,00	0,00	0,00	0,00	0,00	0,00	0,00	0,00	0,00	0,00	0,00
DESPESA LIQUIDA COM PESSOAL (III) = (I - II)	144.273,51	200.334,50	159.544,29	178.858,14	164.365,68	166.159,43	165.696,28	165.135,76	164.170,43	166.058,32	165.158,44	252.728,90	2.092.483,68	0,00

APURAÇÃO DO CUMPRIMENTO DO LIMITE LEGAL	VALOR	% SOBRE A RCL AJUSTADA
RECEITA CORRENTE LÍQUIDA - RCL (IV)	115.027.163,81	
(-) Transferências obrigatórias da União relativas às emendas individuais (V) (§ 13, art. 166 da CF)	0,00	
= RECEITA CORRENTE LÍQUIDA AJUSTADA (VI)	115.027.163,81	
DESPESA TOTAL COM PESSOAL - DTP (VII) = (III a + III b)	2.092.483,68	1,82%
LIMITE MÁXIMO (VIII) (incisos I, II e III, art. 20 da LRF)	6.901.629,83	6%
LIMITE PRUDENCIAL (IX) = (0,95 x VIII) (parágrafo único do art. 22 da LRF)	6.556.548,34	5,7%
LIMITE DE ALERTA (X) = (0,90 x VIII) (inciso II do §1º do art. 59 da LRF)	6.211.466,85	5,4%



**CÂMARA MUNICIPAL DE PRUDENTÓPOLIS
RELATÓRIO DE GESTÃO FISCAL - CONSOLIDADO
DEMONSTRATIVO DA DESPESA COM PESSOAL
ORÇAMENTO FISCAL E DA SEGURIDADE SOCIAL
JANEIRO/2019 A DEZEMBRO/2019**

Página: 2 / 2

RGF - ANEXO 1 (LRF, art. 55, inciso I, alínea "a")

1,00

DESPESA COM PESSOAL	DESPESAS EXECUTADAS (Últimos 12 Meses)													INSCRITAS EM RESTOS A PAGAR NÃO PROCESSADOS (b)	
	LIQUIDADAS														
	01/2019	02/2019	03/2019	04/2019	05/2019	06/2019	07/2019	08/2019	09/2019	10/2019	11/2019	12/2019	TOTAL (ÚLTIMOS 12 MESES) (a)		

 MARY ELIZABETH MACOHON

CONTADORA


 JAISON KUHN

PRESIDENTE

 RUBENS WOIDELO

CONTROLADOR INTERNO



	CÂMARA MUNICIPAL DE PRUDENTÓPOLIS RELATÓRIO DE GESTÃO FISCAL DEMONSTRATIVO SIMPLIFICADO DO RELATÓRIO DE GESTÃO FISCAL ORÇAMENTO FISCAL E DA SEGURIDADE SOCIAL JANEIRO A DEZEMBRO DE 2019	Página: 1 / 1
---	---	---------------

LRF, art. 48 - Anexo 6

RECEITA CORRENTE LÍQUIDA	VALOR ATÉ O QUADRIMESTRE	
Receita Corrente Líquida	115.027.163,81	
Receita Corrente Líquida Ajustada	115.027.163,81	
DESPESA COM PESSOAL	VALOR	% SOBRE A RCL AJUSTADA
Despesa total com pessoal - DTP	2.092.483,68	1,82
Limite máximo (incisos I, II e III, art. 20 da LRF)	6.901.629,83	6,00
Limite prudencial (§ único, art. 22 da LRF)	6.556.548,34	5,70
Limite de alerta (inciso II do §1º do art. 59 da LRF)	6.211.466,85	5,40
DÍVIDA CONSOLIDADA	VALOR	% SOBRE A RCL
Dívida consolidada líquida		
Limite definido por resolução do senado federal		
GARANTIA DE VALORES	VALOR	% SOBRE A RCL
Total das garantias concedidas		
Limite definido por resolução do senado federal		
OPERAÇÕES DE CRÉDITO	VALOR	% SOBRE A RCL
Operações de crédito internas e externas		
Limite definido pelo senado federal para operações de crédito internas e externas		
Operações de crédito por antecipação da receita		
Limite definido pelo senado federal para operações de crédito por antecipação da receita		
RESTO A PAGAR	RESTOS A PAGAR EMPENHADOS E NÃO LIQUIDADOS DO EXERCÍCIO	DISPONIBILIDADE DE CAIXA LÍQUIDA (APÓS A INSCRIÇÃO EM RESTOS A PAGAR NÃO PROCESSADOS DO EXERCÍCIO)
Valor Total	0,00	0,00

MARY ELIZABETH MACOHON

CONTADORA

JAISON KUHN

PRESIDENTE

RUBENS WOIDELO

CONTROLADOR INTERNO



O ÓRGÃO OFICIAL PODE SER CONSULTADO GRATUITAMENTE NOS SEGUINTE LOCAIS:

PREFEITURA MUNICIPAL DE PRUDENTÓPOLIS
CÂMARA MUNICIPAL DE PRUDENTÓPOLIS

Internet: www.prudentopolis.pr.gov.br